



**AT WORK**

U D E N I O

COMPACTOFFICE®

# Inhalt

## Content

### **04** ARBEITSTISCHE – T-PLATTFORM *WORKSTATIONS – T-PLATFORM*

**20** COMPACTOFFICE / *COMPACTOFFICE*

**32** PROGRAMMÜBERSICHT / *PRODUCT OVERVIEW*

**34** GESTELLFORMEN / *FRAME DESIGNS*

**38** KABELMANAGEMENT / *CABLE MANAGEMENT*

**44** DRITTE ARBEITSEBENE / *THIRD WORKING LEVEL*

**52** LIFT DESK / *LIFT DESK*

**56** WORKBENCH / *WORKBENCH*

**64** KOMPAKTE ARBEITSPATZLAYOUTS / *COMPACT OFFICE LAYOUTS*

**72** ASSISTENZMÖBEL / *AUXILIARY FURNITURE*

**80** MANAGEMENT / *MANAGEMENT*

### **88** RV STELLWAND *RV DIVIDING WALL*

**102** EMPFANG / *RECEPTION*

### **108** COMOFFICE *COMOFFICE*

BENE STÜHLE, KOMMUNIKATIONSTISCHE  
*BENE CHAIRS, CONFERENCE TABLES*

### **118** STAURAUMSYSTEME *STORAGE SOLUTIONS*


**120** K2 SCHRÄNKE / *K2 STORAGE*

**122** KX SCHRÄNKE / *KX STORAGE*

### **132** FARBEN UND MATERIALIEN *COLOURS AND MATERIALS*





A woman in a white sleeveless top and a dark, knee-length skirt is walking on a carpeted staircase. She is wearing light-colored high-heeled shoes. The staircase has a wooden handrail. The background shows a window with a view of a building. The text is overlaid on the lower left side of the image.

**Erfolg braucht Identität.  
Identität braucht Raum.**  
*Success needs identity.  
Identity needs space.*

## Identität braucht Raum.

**Büro braucht Bene.** Gemeinsam mit Kunden und Partnern entwickelt Bene innovative Büroraumlösungen, die Organisationsstrukturen abbilden und Arbeitsprozesse unterstützen. Büros, die das Selbstverständnis, die Kultur und Identität von Unternehmen räumlich erlebbar darstellen - und nach innen und außen kommunizieren. Moderne Bürokonzepte unterstützen flexible Arbeitsabläufe, schaffen Raumstrukturen, in der Mitarbeiter motiviert und produktiv arbeiten. Erfolgreiche Büroplanung achtet auf Flächenwirtschaftlichkeit, senkt die Nutzungskosten und lässt sich schnell und kostengünstig an veränderte Rahmenbedingungen anpassen.

Im Büro gewinnen sowohl effiziente Informations- und Wissenstransfers als auch Face-to-Face Kommunikation an Bedeutung.

Kommunikationsprozesse gelten als Wertschöpfungsprozesse. So wird Bürogestaltung und -einrichtung zum Managementinstrument und zum Erfolgsfaktor für Unternehmen.

Das Sortiment von Bene zeichnet sich durch hohe Designqualität aus, orientiert sich an den realen Bedürfnissen von Unternehmen und steht für maximalen Arbeitskomfort und Gebrauchsnutzen. Bene definiert Produkt und Konzept als gleichwertig.

Der vorliegende Katalog zeigt Arbeitsplatzlösungen der T-Plattform in einem breiten Anwendungsspektrum: Einzelarbeitsplätze, Gruppenbüros und verdichtete Bürolayouts bis hin zur Einrichtung von Management- und Kommunikationsbereichen, erweitert um das Stellwandsystem RV. Bene Stühle und Kommunikationstische geben einen Überblick über wichtige Produkte im Bereich ComOffice. Abschließend werden die Stauraumsysteme K2 und KX vorgestellt.

## *Identity needs space.*

***Offices need Bene.*** Together with clients and partners, Bene develops innovative office solutions that present organisational structures and workflow spatially. Offices that embody a company's image, culture and identity– communicating it internally and externally. Modern office concepts accommodate flexible work processes, create individual space structures and a stimulating atmosphere that motivates staff to be productive. Successful office design involves efficient use of floor space and reduced maintenance costs; it adapts easily to altered settings by keeping costs to a minimum whilst maintaining flexibility.

At the office, both efficient information and knowledge transfer and face-to-face communication play an important role. Communication is seen as a value creation process. Thus, office design and furnishing become management tools and key success factors for companies. The Bene product portfolio helps to plan and furnish all areas of the office.

The portfolio excels through the quality of its designs, is tailored to real needs of future-oriented businesses and symbolises high work comfort and practicality.

Bene defines product and concept as equal elements.

Our latest catalogue offers a wide range of applications for Bene's T-platform at the office: from individual workstations, open plan offices and compact office layouts, to furnishing management offices and communication areas. It is complemented by the RV dividing wall that was designed to structure workspaces, Bene chairs and conferencing tables as well as K2 and KX storage systems.

# DIE INTELLIGENZ EINES SYSTEMS ERKENNT MAN AN SEINEN MÖGLICHKEITEN.

*THE INTELLIGENCE OF A SYSTEM  
IS EMBODIED BY ITS FEATURES.*



# Die T-Plattform von Bene. Ein technisch ausgereiftes Tisch-Programm mit hoher systemischer Intelligenz und Variabilität.

Für individuelle Kundenbedürfnisse. Einfach anzupassen an bauliche Gegebenheiten. Der hochflexible Plattenrahmen bietet maximale Anwendungsvielfalt – mit einer Vielzahl an Fußgestell-Formen und Anbaumöglichkeiten. Das Design hochwertig und am Puls der Zeit. Außergewöhnlich die Stabilität und die einfache Montage. Arbeitsplätze der T-Plattform sind grenzenlos kombinierbar und offen für den organisatorischen Wandel. Sie integrieren die neuen Technologien und können zu vielfältigen Arbeitsplatzkonfigurationen kombiniert werden. Mit ihrem systemischen, modularen Aufbau und dem durchgängigen Bene Farb- und Materialkonzept ermöglicht die T-Plattform vielfältige Arbeitsplatzlayouts.

Design: Christian Horner, Johannes Scherr, Kai Stania

## ***Bene's T-platform; a technically advanced table line featuring a high degree of functionality and variability*** that

*can easily adapt to individual customer needs. To meet structural requirements, the highly flexible frame offers a wide range of applications – with a variety of frame designs and combinations. It features on trend and exclusive design and benefits from being extremely stable and easy to assemble.*

*T-platform workstations offer a wide range of combinations allowing it to accommodate organisational changes. They integrate the latest technologies and permit a variety of configurations at the office. Due to their systemic and modular design, as well as Bene's consistent colour and material concept, T-platform allows a wide range of office layouts.*

Design: Christian Horner, Johannes Scherr, Kai Stania







Arbeitsplatz-Konfiguration mit Kufengestell  
T6 in Kombination mit R2 Bürowand.  
Workstation configuration combines the  
T6 O-leg with the R2 office wall.




Kompaktes Arbeitsplatzlayout mit Kufen-Tischen T6.  
K2 Schrankkombination. Modulbox.  
*Compact workstation layout featuring T6 tables with  
O-legs. K2 cabinet combination. Module box.*



Arbeitsstisch Kufe. T6.  
*Workstation with O-leg. T6.*





1

Moderner Doppelarbeitsplatz für wandorientiertes Arbeiten. R2 Bürowand mit Organisationspaneel und Einhängefächern. Arbeitstisch mit Kufengestell.

*Modern wall-oriented double workstation. R2 office wall with organisation panel and accessories that can be hooked to the wall. Workstation with O-leg.*

2


Arbeitsplatzensemble – T-Layout. Gegliedert mit 3E Table Panels. Workplace configuration for T-layout. Structured with 3E screens.





Arbeitsstisch 4-Fuß rechteckig T7.  
*4-leg rectangular workstation T7.*





## Das Arbeitsumfeld anregend und effizient gestalten.

*Design a lively and efficient work environment.*





**1** Mobile Lift Tables erweitern die Arbeitsflächen, unterstützen das Arbeiten im Sitzen und Stehen und fördern die Kommunikation.  
*Mobile Lift tables provide additional workspace, facilitate working in a sitting or standing position and promote communication.*

**2** Gruppenbüro für vier Arbeitsplätze. Strukturiert mit R2 Bürowand, RV Stellwand und Table Panels.  
*Open plan office for four workstations. Structured by R2 office wall, RV dividing wall and screens.*





Teambüro. Arbeitstische T7 mit Lift Tables.  
*Open plan office T7 workstations with Lift tables.*

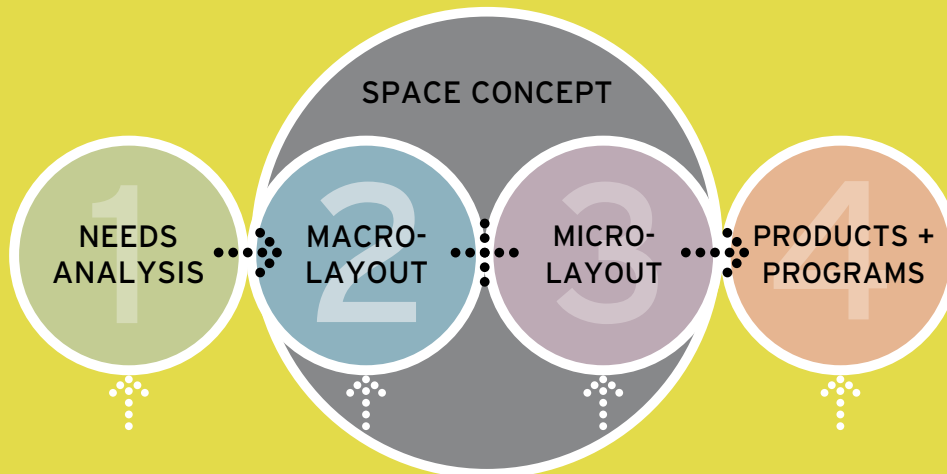
## COMPACTOFFICE®

**Anforderungen klar und rasch definieren.** Mit CompactOffice hat Bene seinem Wissen einen Namen gegeben. CompactOffice, ein maßgeschneidertes Lösungspaket für die vielfältigen Zonen und Bereiche des Büros. Die konkrete Umsetzung von CompactOffice erfolgt gemeinsam mit dem Kunden.

CompactOffice besteht aus vier Modulen: **Bedarfsanalyse, Makrolayout, Mikrolayout und Produkte & Programme.** Die vier Leistungsbausteine können unabhängig von einander implementiert werden. Makro- und Mikrolayout ergeben gemeinsam das Raumkonzept.

**Defining the demands clearly and efficiently.** *The CompactOffice concept embodies Bene's knowledge base. CompactOffice is a custom-made package of solutions for a variety of office zones, needs and activities. Concrete details of CompactOffice, consisting of four modules, are worked out in joint collaboration with the client.*

*These modules are: Needs Analysis, Macro Layout, Micro Layout and Products + Programmes. The four modules have been formulated for individual, independent implementation. Macro and micro layouts together form the overall concept for structuring available space.*



**MODUL 1 BEDARFSANALYSE** Klärung der grundlegenden Anforderungen und Bedürfnisse des Kunden.  
**MODULE 1 NEEDS ANALYSIS** Identification of basic client requirements and needs.

**MODUL 2 MAKRO-LAYOUT** Grobdefinition der Raumgliederung. Entwicklung des Planungsrahmens.  
 Erste Positionierung der Zonen und Bereiche durch Icons.  
**MODULE 2 MACRO LAYOUT** Broad definition of zones. Preparation of the planning grid.  
 Tentative placement of zones and activities by icons.

**MODUL 3 MIKRO-LAYOUT** Funktionsbezogen detaillierte Darstellung der Zonen und Bereiche auf Arbeitsplatz- und Raumebene.  
**MODULE 3 MICRO-LAYOUT** Function-specific, detailed representation of zones and activities for workplaces and rooms.

**MODUL 4 PRODUKTE + PROGRAMME** Festlegung der Programme, des Ausstattungsgrades, der Oberflächen, Farben und Materialien.  
**MODULE 4 PRODUCTS + PROGRAMS** Definition of furniture programmes, fit-out features, colours and materials.





**Mit Icons verständlich kommunizieren.** Icons sind Zeichen im visuellen Leitsystems von CompactOffice. Sie stellen komplexe Inhalte einfach und übersichtlich dar und ermöglichen rasche und gezielte Entscheidungen. Raumstrukturen und Arbeitsplatzstandards werden damit klar und verständlich abgebildet.

**Icons for clarity of communication.** Icons form part of the CompactOffice visual signage system. These symbols represent complex content in a simple and wellstructured manner that enables fast and targeted decision-making. Icons reflect zones and workplace standards in a clear and intelligible way.



Wandorientiertes Arbeiten.  
Arbeitsfläche T7. R2 Bürowand.  
Wall-oriented workspace.  
T7 workstations. R2 office wall.



Face-to-Face Blockaufstellung.  
Arbeitsische T9.  
Face-to-face block configuration.  
T9 workstations.



U-Layout. Arbeitstische T7.  
U-layout. T7 workstations.



1

Platz sparende Schwenkarmsysteme für Flachbildschirme verbessern die Ergonomie am Arbeitsplatz.  
*Space-saving flatscreen monitor arms improve workstation ergonomics.*

1

Fixierung direkt an der Tischplatte. Schwenkbar, höhenverstellbar.  
*Mounted directly on the tabletop. Height adjustable, allows full movement of the screen*

2

Fixierung in der Organisationsschiene (R2 Bürowand oder Table Panels). Schwenkbar, höhenverstellbar.  
*Mounted on the organisation rail (R2 office wall or screens). Height adjustable, allows full movement of the screen.*

3

Fixierung zwischen Tischplatte und Kabelklappe. Schwenkbar, höhenverstellbar.  
*Mounted between the table top and the cable flap. Height adjustable, allows full movement of the screen.*



2



3

Arbeits-tisch. A-Fuß T2.  
Workstation. A-leg T2.



Arbeits-tisch. T-Fuß T4.  
Workstation. T-leg T4.



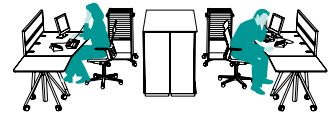


## 1

Workbench als Doppelarbeitsplatz.  
 T-Layout. A-Fuß. Kabelklappe. Dritte  
 Arbeitsebene mit Pinnntafel.  
*Workbench as double workstation.  
 T-layout. A-leg. Cable flaps. Third  
 working level with pinnable screen.*

## 2

Wandorientierte Arbeitsplätze.  
 U-Layout mit Lift Table. Arbeitstische mit A-Fuß.  
 R2 Bürowand mit Einhängebox und Pinnflächen.  
*Wall cantilevered workstations.  
 U-layout with Lift table. Workstations with A-leg.  
 R2 office wall with trays that can be hooked to the  
 wall and pinnable screens.*



U-Layout



T-Layout



1

## Sitzpositionen „Rücken an Rücken“

**oder vis-à-vis.** Studien des Fraunhofer Instituts belegen, dass im T-Layout, mit der Sitzposition vis-à-vis, sich 60 % der Mitarbeiter bei konzentrierter Arbeit gestört fühlen. Durch Telefonate und Besprechungen entstehen Störeinflüsse bis zu drei Stunden täglich.

Bei Doppelarbeitsplätzen im U-Layout mit der Sitzposition Rücken an Rücken hingegen werden Störeinflüsse signifikant verringert und Leistungssteigerungen erreicht.

**Vorteile des U-Layouts:** ungestörtes, konzentriertes Arbeiten, reduzierter Lärmpegel bei Telefonaten, mehr Komfort bei Abstimmungsgesprächen im Stehen und Sitzen. Verminderte Störeinflüsse bei Besprechungen mit Dritten.

## “Back-to-back” or “face-to-face” sitting

**positions.** Studies conducted by the Fraunhofer Institute show that 60 % of all staff believe that working at tables arranged in a T-layout with face-to-face seats interferes with their concentration. Phone and face-to-face conversations generate distraction for up to three hours per day.

Double workstations with back-to-back seating arrangement, help to provide an increased concentration level.

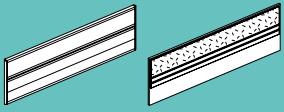
If, on the other hand, communication is a major requirement in a work situation, the face-to-face sitting supports that by enabling people to interact naturally. The layout of offices is therefore guided by the requirements of the user, prioritising either communication or concentration.



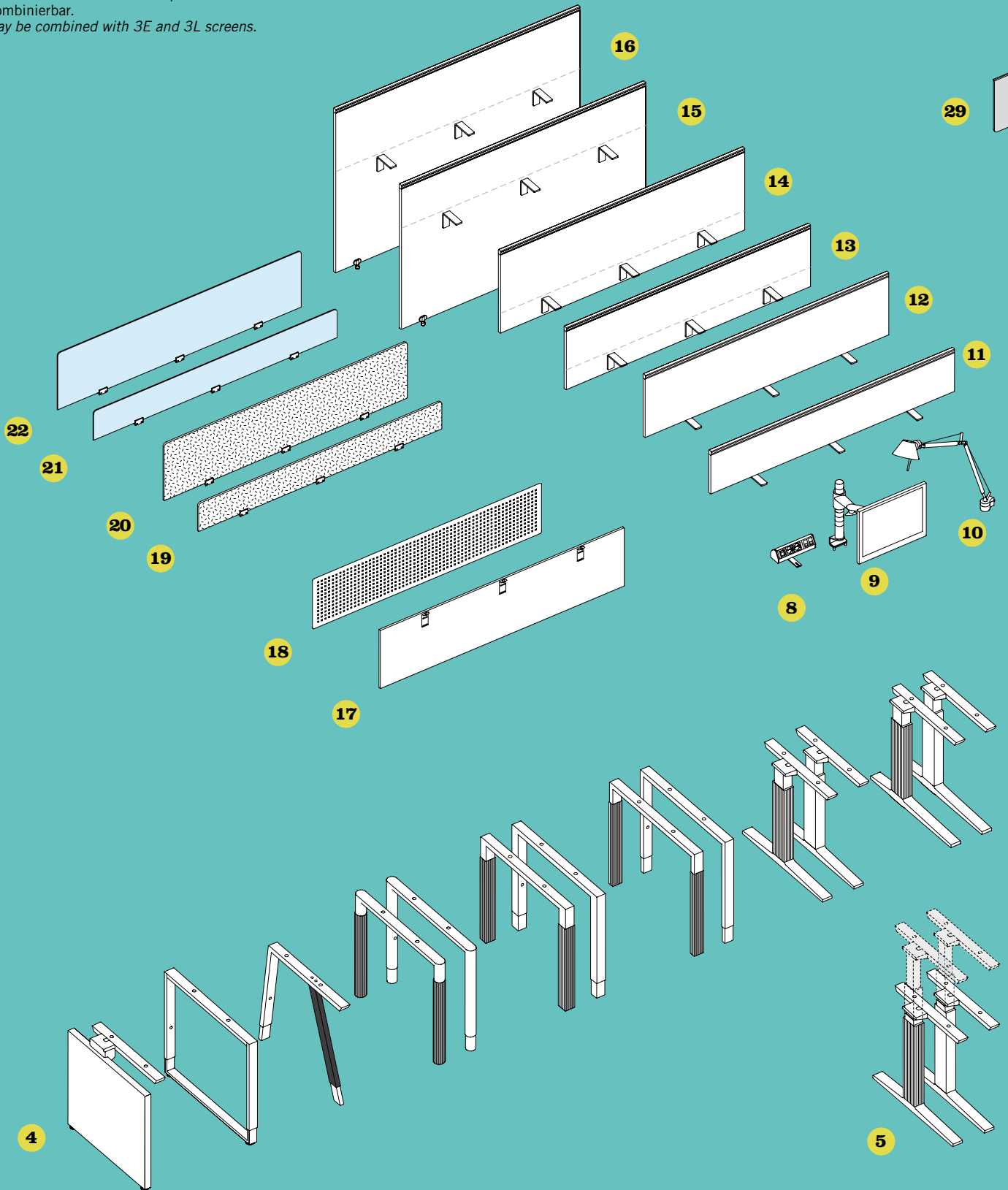


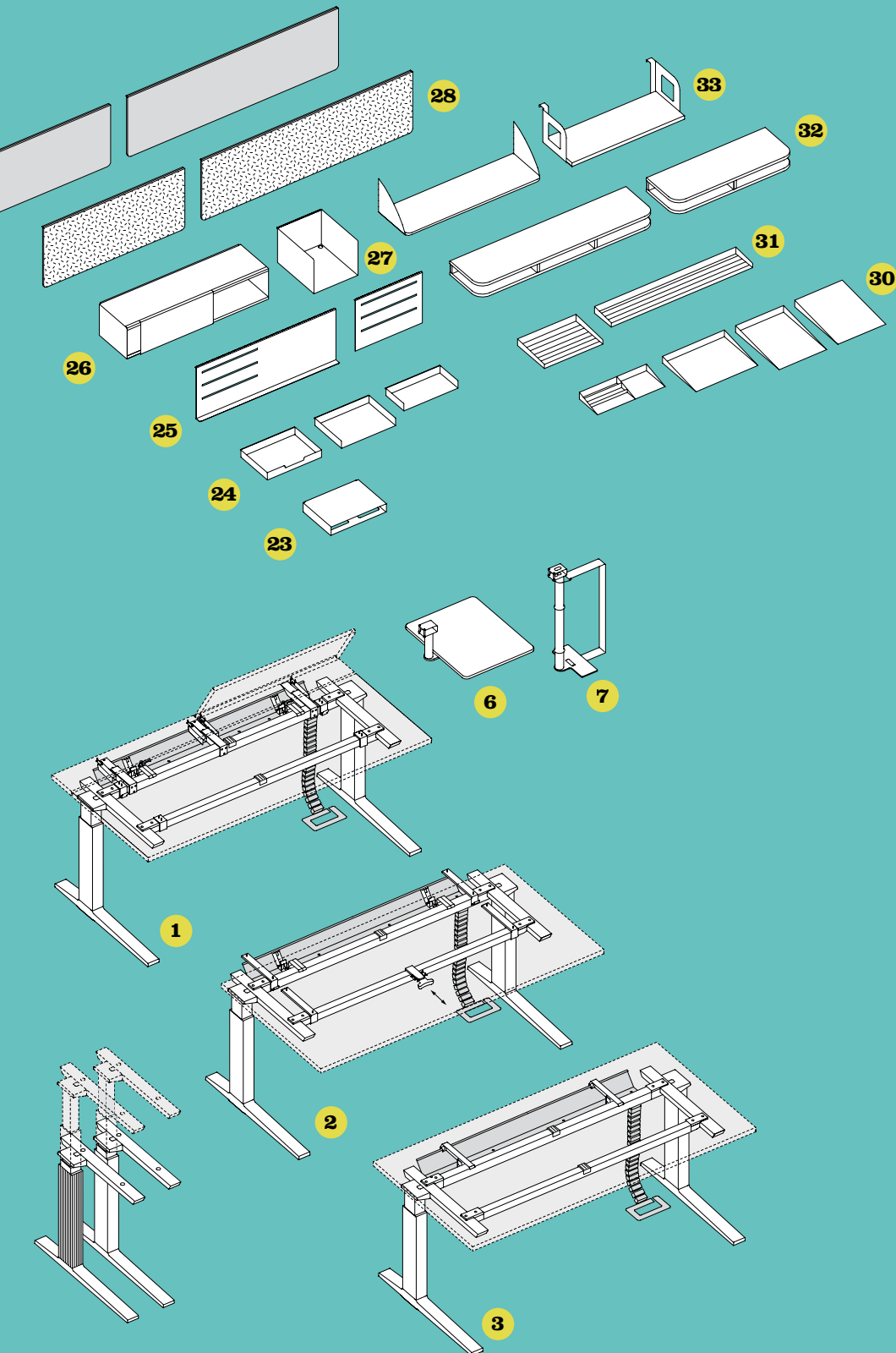


Wandorientierte Arbeitsplätze mit C-Fuß T3.  
Face-to-Face Blockaufstellung mit Stützcontainern.  
Wall-oriented workstations with T3 C-leg.  
Face-to-face block configuration with fixed pedestal.



T-Plattform optional mit Table und Reception Panels  
 3E und 3L kombinierbar.  
*T-platform may be combined with 3E and 3L screens.*





- 1** Fixe Platte mit Kabelklappe / *Fixed top with cable flap*
- 2** Schiebeplatte / *Sliding top*
- 3** Fixe Platte / *Fixed top*
- 4** Gestellvarianten T-Plattform / *Frame options T-platform*
- 5** Gestellvarianten T-Plattform Lift Desk / *Frame options T-platform Lift desk*
- 6** Druckerplatte / *Printer platform*
- 7** CPU-Halterung / *CPU holder*
- 8** Steckerleiste / *Plugbox*
- 9** Flatscreen-Halterung / *monitor arm*
- 10** Adapter für Leuchte / *Tasklight adapter*
- 11** Table Panel 31 cm / *Screen 31 cm*
- 12** Table Panel 44 cm / *Screen 44 cm*
- 13** Table Panel 41,5 cm / *Screen 41,5 cm*
- 14** Table Panel 54,5 cm / *Screen 54,5 cm*
- 15** Reception Panel 100,5 cm / *Reception Panel 100,5 cm*
- 16** Reception Panel 113,5 cm / *Reception Panel 113,5 cm*
- 17** Untertischblende Melamin / *Melamine modesty panel*
- 18** Untertischblende Lochblech / *Perforated steel modesty panel*
- 19** Aufsatzelement Stoff 19 cm / *Add-on element fabric 19 cm*
- 20** Aufsatzelement Stoff 39 cm / *Add-on element fabric 39 cm*
- 21** Aufsatzelement Plexiglas 19 cm / *Add-on element plexiglass 19 cm*
- 22** Aufsatzelement Plexiglas 39 mm / *Add-on element plexiglass 39 mm*
- 23** Ablagebox / *Drawer Box*
- 24** Lade geschlossen, Lade offen, Lade offen kurz / *Closed tray, open tray, open tray small*
- 25** Magnetboard mit Ablage, Magnetboard / *Magnetic board with tray, magnetic board*
- 26** Personal Box / *File box*
- 27** Ordnerbox / *Screen hung storage*
- 28** Pinn Tafel / *Pinnable screen*
- 29** Magnettafel / *Magnetic screen*
- 30** Stiftablage, Papierablage A4 quer, Papierablage A4 hoch, Schrägablage Aluminium / *Pencil and paper trays in A4 landscape format, Paper tray in A4 portrait format, sloped aluminium paper tray*
- 31** Alutassen / *Aluminium trays*
- 32** Einhängeschild / *Shelf attachment*
- 33** Einhängeschild / *Hanging shelf*

## Sechs eigenständige Charaktere stehen zur Auswahl.

Die Variabilität der T-Plattform ermöglicht die Anbindung von unterschiedlichen Gestellvarianten: Kufe, 4-Fuß, A-Fuß, T-Fuß, C-Fuß und Wange.

Erweitert um einen technisch und formal überzeugenden Lift Desk (C- oder T-Fuß) für das Arbeiten im Sitzen und Stehen.

Alle Gestellvarianten in fixer Höhe (außer A-Fuß) oder höheninstellbar. Komfortable Höheneinstellung bei C- und T-Fußgestellen mit Rastomat. Bei allen anderen mittels Rasterverstellung und Klemmschraube. Anzeige der Tischhöhen durch Höhenskala am Tischfuß. Niveaueingleich mit Stellfüßen (10 mm).

Elektrische, stufenlose Höhenverstellung beim Lift Desk von 62 bis 128 cm oder von 68 bis 133 cm.

## Six different designs are available.

T-platform's versatility permits various frame designs: O-leg, 4-leg, A-leg, T-leg, C-leg and a laminary slab-end. Complemented by a technically efficient and aesthetically integrated Lift desk (C- or T-leg) for working in sitting or standing positions.

All frame models are available with a fixed height (except for A-leg) or height-adjustable leg. Comfortable height adjustment for C- and T-legs with Rastomat, height adjustable by grade mechanism and adjusting screw. Table height is indicated by height chart on the table leg. Levelling through base (10 mm). Electrical, continuous height adjustment for Lift desk from 62 to 128 cm or from 68 to 133 cm.

1



2



6



7



1

T7 4-Fuß rechteckig (60/30 mm). Aluminiumfarben oder schwarz. Optional mit Überschubrohr gerillt, Aluminium eloxiert. Verstellbereich: 62 - 82 cm. Rasterverstellung mit Klemmschraube (2 cm).  
T7 rectangular 4-leg base (60/30 mm). In aluminium or black. Optional with sleeve tube, anodised aluminium. Adjustment range: 62 - 82 cm. Height adjustment by grade mechanism with adjusting screw (2 cm).

2

T9 4-Fuß quadratisch (50/50 mm). Aluminiumfarben oder schwarz. Optional mit Überschubrohr gerillt, Aluminium eloxiert. Verstellbereich: 62 - 82 cm. Rasterverstellung mit Klemmschraube (2 cm).  
T9 square 4-leg base (50/50 mm). In aluminium or black. Optional with sleeve tube, anodised aluminium. Adjustment range: 62 - 82 cm. Height adjustment by grade mechanism with adjusting screw (2 cm).

6

T4 T-Fuß (111/62 mm). Wange glatt oder gerillt. Aluminium eloxiert oder schwarz. Verstellbereich: 68 - 82 cm, werkzeuglos, Rastomat (1,3 cm).  
T4 T-leg (111/62 mm). Smooth or fluted. Anodised aluminium or black. Adjustment range: 68 - 82 cm, no additional tools required, Rastomat (1.3 cm).

7

T3 C-Fuß (111/62 mm). Wange glatt oder gerillt. Aluminium eloxiert oder schwarz. Verstellbereich: 68 - 82 cm, werkzeuglos, Rastomat (1,3 cm) oder Kurbel (stufenlos).  
T3 C-leg (111/62 mm). Smooth or fluted. Anodised aluminium or black. Adjustment range: 68 - 82 cm, no additional tools required, Rastomat (1.3 cm) or crank lever (continuous height adjustment).

3



4



5



8



9



10



3

T8 4-Fuß rund (Ø 60 mm). Aluminiumfarben oder schwarz. Optional mit Überschubrohr gerillt, Aluminium eloxiert. Verstellbereich: 62 - 82 cm. Rasterverstellung mit Klemmschraube (2 cm).  
*T8 round 4-leg base (60/60 mm). In aluminium or black. Optional with sleeve tube, anodised aluminium. Adjustment range: 62 - 82 cm. Height adjustment by grade mechanism with adjusting screw (2 cm).*

4

T2 A-Fuß (60/30 mm). Aluminiumfarben. Schrägfuß schwarz. Aluminium eloxiert. Verstellbereich: 62 bis 82 cm. Rasterverstellung mit Klemmschraube (2 cm).  
*T2 A-leg (60/30 mm). In aluminium. Diagonal leg in black. Adjustment range: 62 - 82 cm. Height adjustment by grade mechanism with adjusting screw (2 cm).*

5

T6 Kufe (60/30 mm). Aluminiumfarben oder schwarz. Verstellbereich: 68 - 82 cm. Rasterverstellung mit Klemmschraube (2 cm).  
*T6 O-leg (60/30 mm). In aluminium or black. Adjustment range: 68 - 82 cm. Height adjustment by grade mechanism with adjusting screw (2 cm).*

8

Lift Desk. C- oder T-Fuß (111/62 mm). Wange glatt oder gerillt. Aluminium eloxiert oder schwarz. Verstellbereich: 62 - 128 oder 68 - 133 cm, stufenlos elektrisch höhenverstellbar.  
*Lift desk. C- or T-leg (111/62 mm). Smooth or fluted. Anodised aluminium or black. Adjustment range: 62 - 128 or 68 - 133 cm, continuous electric height adjustment.*

9

T5 Wange. (41 mm). Melamin aluminiumfarben oder furniert. Verstellbereich: 68 - 82 cm.  
*T5 Slab-end. (41 mm). Melamine aluminium coloured or veneered. Adjustment range: 68 - 82 cm.*


10

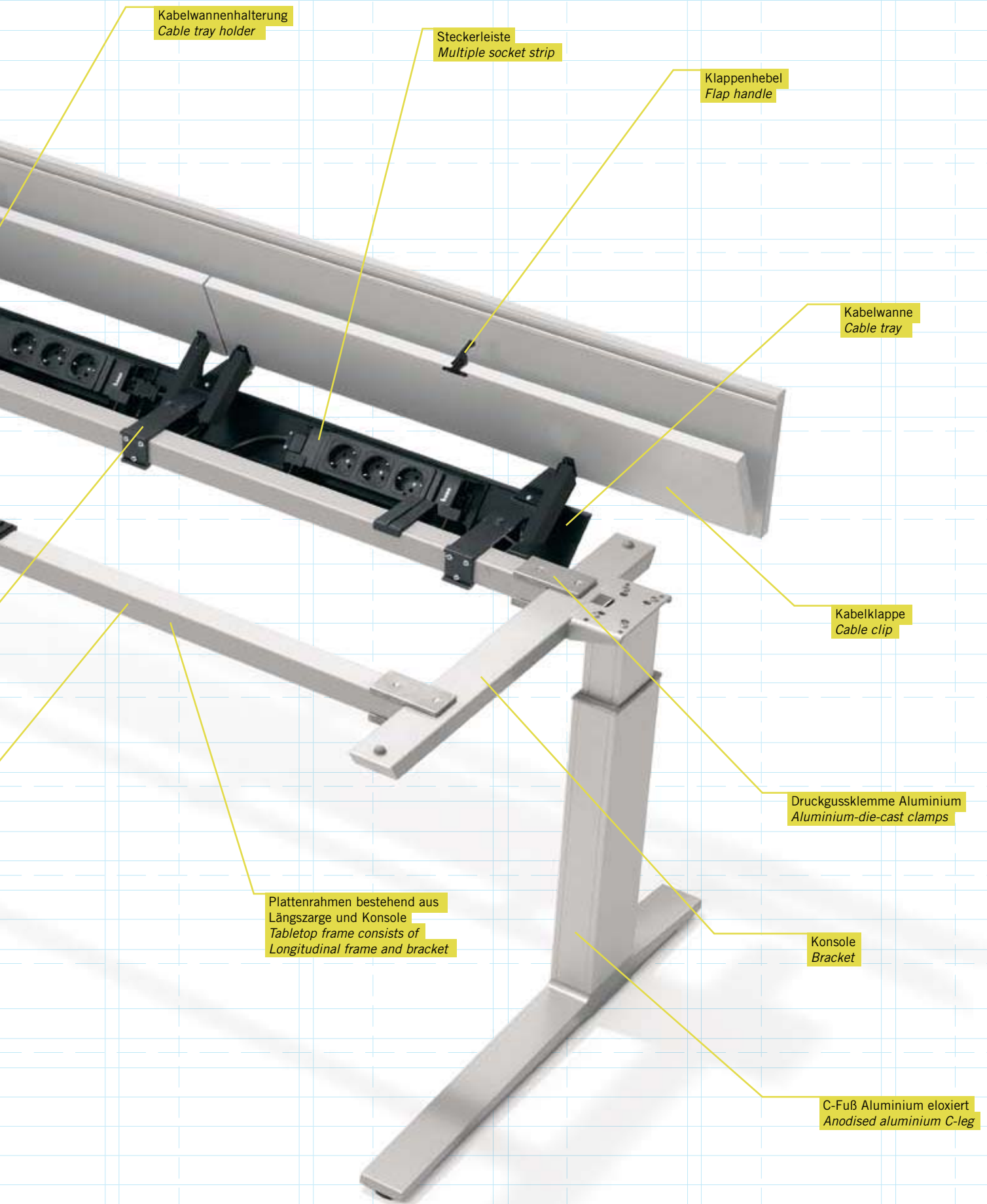
Optional Überschubrohr gerillt aus Aluminium eloxiert bei 4-Fuß-Gestellen T7, T8 oder T9.  
*Optional sleeve tube, anodised aluminium for 4-leg base T7, T8 or T9.*

## T-Plattform. Multifunktionale Plattform

mit hoher systemischer Intelligenz und Variabilität. Offen für eine Vielzahl von Fußgestell-Formen. Außergewöhnlich die Stabilität und die einfache Montage durch patentierte Alu-Druckguss-Klemmen, die Längszargen und Konsolen miteinander verbinden. Alle Verbindungen lassen sich mit einfachen Werkzeugen (Inbus-Schlüssel) lösen. Tischgestelle sind einfach zu montieren, demontieren, zu versetzen und zu Arbeitsplatzkombinationen zu verketten.

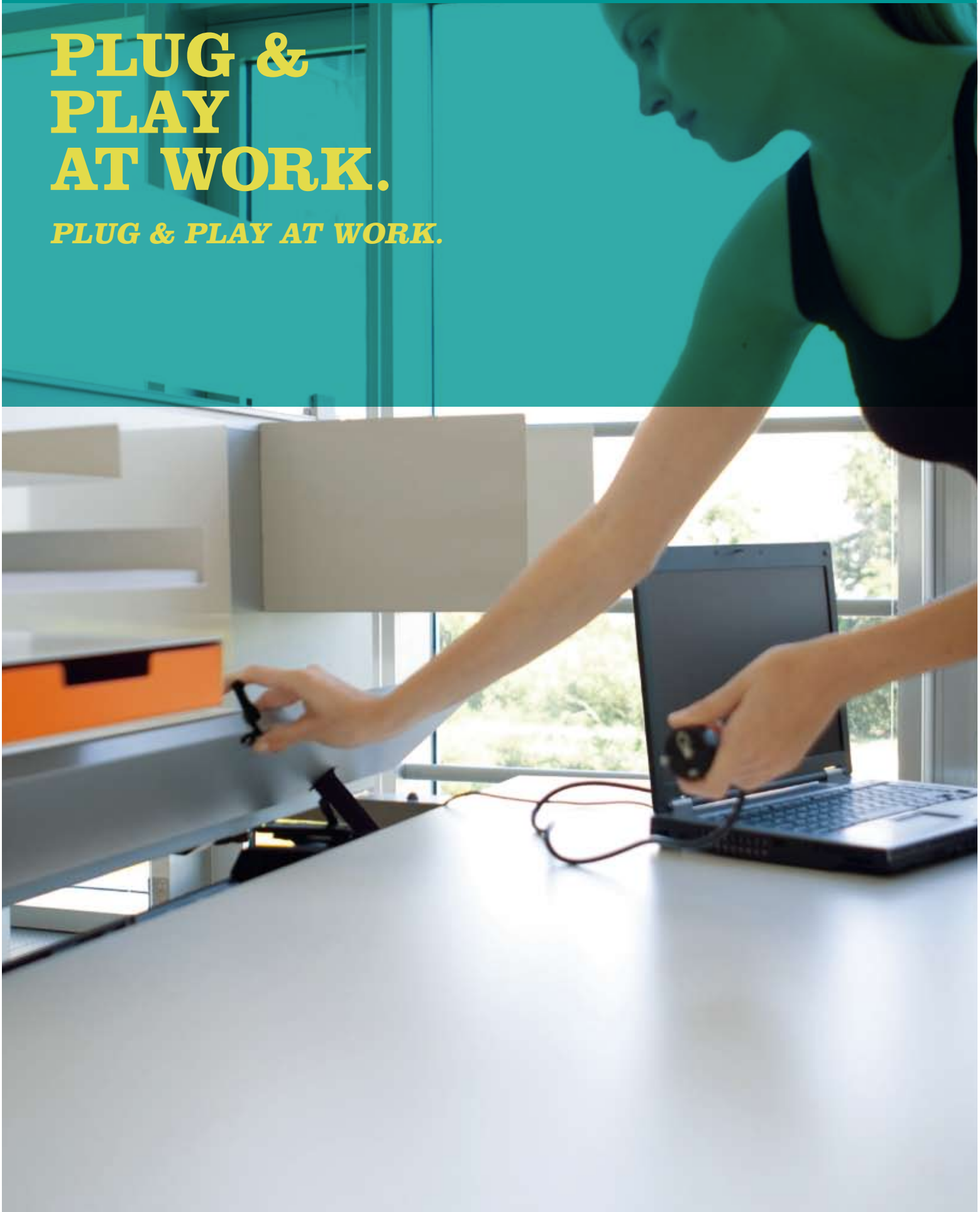
***T-platform. Multifunctional platform that features a high degree of functionality and variability. A wide range of frame designs available. Exceptional are the stability and the simple installation with patented aluminium-die-cast clamps, which connect longitudinal and cross frames. All connections can be undone with a simple Allen key. Table frames are easy to assemble, dismantle, relocate and link up to form a variety of new workplace configurations.***





# PLUG & PLAY AT WORK.

*PLUG & PLAY AT WORK.*



## Neue Maßstäbe für das Kabelmanagement.

Ein innovatives Konzept, das sich an die funktionalen Bedürfnisse der Kunden oder an räumlich Gegebenheiten anpassen lässt. Gegliedert in variable Funktions- und Ausbaustufen setzt das durchdachte Kabelmanagement neue Maßstäbe. Ein perfektes System, bei dem verschiedene Ausstattungsstandards in den Tischen bereits vorinstalliert werden können.

Komfortable Erstinstallation des Kabelmanagements: Tischplatten sind durch eine leicht lösbare Klipsmechanik werkzeuglos zu montieren und demontieren.

Die vertikale Kabelführung erfolgt mittels Kabelketten, die über die gesamte Kabelwannenlänge eingehängt werden können.

## New standards for cable management.

An innovative concept that adapts to functional needs of the customer and to individual space constraints. Variable tabletop functions and version are combined with smart cable management. A perfect table system with a variety of preinstalled features.

Easy installation of the cable management system: Tabletops can be easily mounted and removed without additional tools thanks to clip-on mechanism.

Cables are routed vertically in attractive cable chains that can be hooked anywhere along the entire length of the cable tray.



1



2



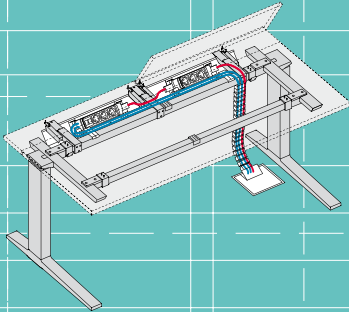
3

Funktional stehen bei allen Arbeitstischen drei unterschiedliche Plattentypen zur Auswahl:

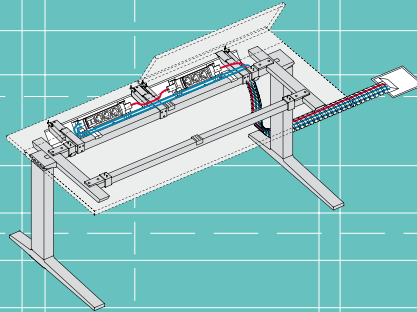
*For all workstations three various tabletop functionalities can be selected:*

- 1 Fixe Tischplatte. Zugang zur Steckerleiste durch abklappbaren Kabelkanal.  
*Fixed tabletop (available with or without cable flaps to allow quick access to multiple socket strip through clip-on cable tray).*
- 2 Schiebeplatte. Zugriff zur Kabelwanne über die gesamte Tischbreite mit einfachem Zugang zur Steckerleiste.  
*Sliding top. Access to cable tray at any point of the table width with easy access to plug box.*
- 3 Kabelklappe. Erhöhte Komfortstufe für das temporäre Andocken. Einfacher, ergonomisch richtiger und schneller Zugang zur Steckerleiste.  
*Cable flap. Increased comfort for temporary connectivity. Simple, ergonomic and quick access to the plug boxes.*

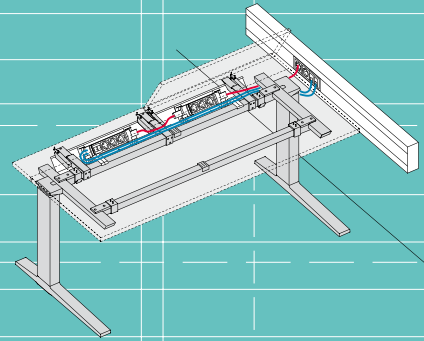
## ANSCHLUSS-VARIANTEN FÜR DIE ELEKTRIFIZIERUNG DER ARBEITSTISCHE. CONNECTIVITY OPTIONS FOR ELECTRIFICATION OF WORKSTATIONS.



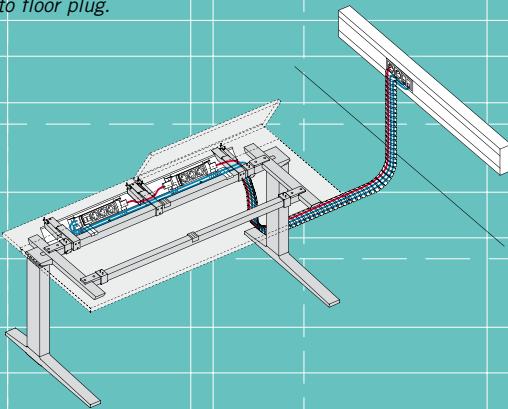
Vertikale Kabelführung mit Kabelkette zu Bodenauslass. / Vertical cable chain routed to floor plug.



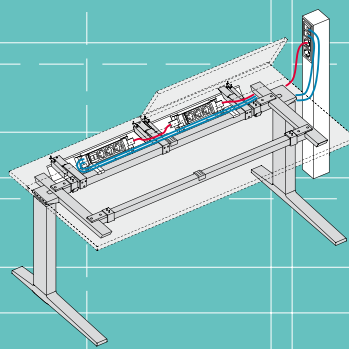
Distanzüberwindung durch trittsichere Kabelschlange. / Cable chain laid safely on the floor.



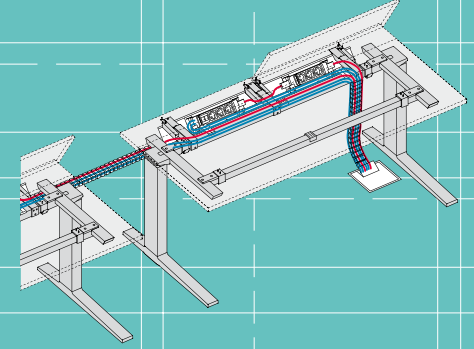
Direkte Anbindung an Brüstungs-Kanal. Optional mit Verbindungs-Set. / Cable chain for safe plug placement at a distance.



Bodengeführte Anbindung an Brüstungs-Kanal mit trittsicherer Kabelschlange. / Direct connection to supply tower.



Direkte Anbindung an Versorgungs-Steile. / Direct connection. Optional connecting set.



Formstabile, horizontale Tisch-zu-Tisch Verbindung. / Stable horizontal desk-to-desk connection.



Druckerplatte, stabil direkt am Plattenrahmen befestigt.  
Printer platform is mounted directly onto the tabletop frame.




CPU-Halterung, inner- oder außerhalb des Tischgestells montierbar.  
CPU holder can be mounted inside or outside the table frame.



## PLATTENSTÄRKEN. KANTENFORMEN.

Der Mobilität der Arbeitswelt entspricht ein Plattendesign, das Leichtigkeit und Eleganz vermittelt. Bei der T-Plattform stehen drei Plattenstärken und drei Kantenausprägungen zur Auswahl. Innovativ die Alu-Duokante der 19 mm Platte.



Compactplatte. 13 mm.  
Compact top 13 mm.



E1 Feinspanplatte. 19 mm.  
Alu-Duokante.  
E1 Fine chipboard. 19 mm.  
Two-colour aluminium edge.



E1 Feinspanplatte. 19 mm.  
E1 Fine chipboard. 19 mm.



E1 Feinspanplatte. 25 mm.  
E1 Fine chipboard. 25 mm.

## TABLETOP THICKNESS. EDGES.

Mobility at work requires a tabletop design that reflects lightness and elegance. The T-platform is available in three thicknesses of tabletops and three different edge designs. 19 mm tabletop with innovative two-colour aluminium edge.

## PLATTENFORMEN.

Tischplatten in verschiedenen Formen und unterschiedlichen Größen. Klassische Rechtecksform, nutzerseitig schräg oder gerundet, Freiformen oder Kombitische. Plattenbreiten: 80 - 240 cm (im Raster von 20 cm, optional 1 cm). Plattentiefen: 60, 80, 90 oder 100 cm.

## TABLETOP SHAPES.

Various tabletop shapes and sizes. Either classic rectangular shape, sloped or rounded on the user's side, free-form or combi tables. Tabletop widths: 80 - 240 cm (20-cm grid, optional 1 cm). Tabletop depths: 60, 80, 90 or 100 cm.



rechteckig  
rectangular



nutzerseitig gerundet  
rounded on user side



nutzerseitig schräg  
sloped on user side



nutzerseitig schräg gerundet  
sloped and rounded



nutzerseitig gerade schräg  
user side straight sloped



nutzerseitig schräg gerade  
user side sloped straight



Freiform  
free shaped



Banana  
banana



nutzerseitig gewinkelt 150°  
angled on user side 150°



nutzerseitig gewinkelt 135°  
angled on user side 135°



Winkeltisch gleichseitig 120°  
angled on user side 120°



Kombitisch  
combi desk



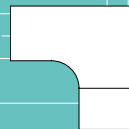
Kombitisch gleichseitig  
combi desk equilateral



Weiterbautisch  
connection top



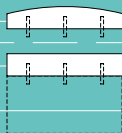
Anhängerisch  
combi desk equilateral



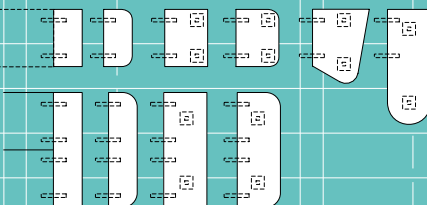
Schreibtisch Kombination  
desk combination



Verbindungsplatte  
connection top



Kommunikationssegmente  
communication segments





Arbeitsplatzkombination mit nutzerseitig schräg gerundeten Tischplatten, 4-Fuß T7.  
*Workstation configuration with tabletops sloped and rounded, T7 4-leg.*

# ARBEITEN IN DER DRITTEN DIMENSION.

*WORKING IN THE THIRD DIMENSION.*



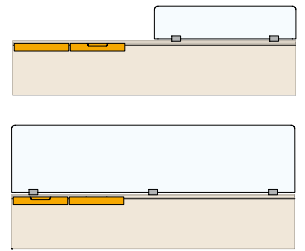
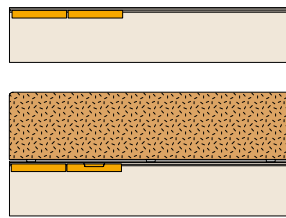
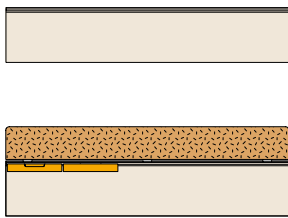
## Table Panels schaffen ein persönliches Arbeitsumfeld,

organisieren den Arbeitsbereich, schirmen visuell und akustisch ab und ermöglichen konzentriertes und kooperatives Arbeiten. Aufsatzelemente aus Stoff oder Plexiglas, Einhängeelemente wie Pinn- und Magnettafeln, Boards mit Laden ermöglichen die individuelle Gestaltung des Arbeitsplatzes. Die Module der dritten Ebene sind hochflexibel und können temporär auch im Nachhinein auf sich ändernde Bedürfnisse des Nutzers angepasst und abgestimmt werden.

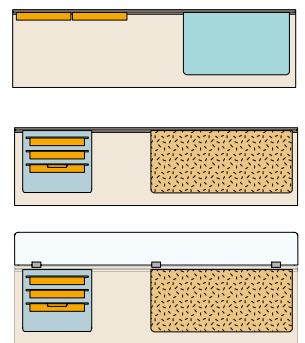
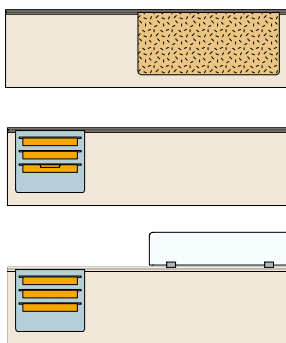
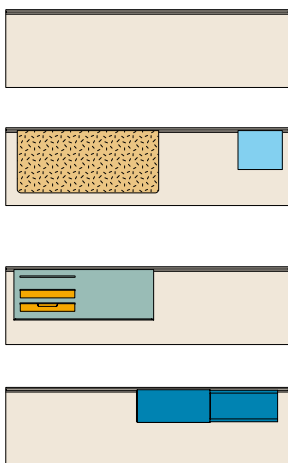
Table Panels strukturieren und gliedern durch verschiedene Höhen-, Farb- und Materialkombinationen das Büro und schaffen signifikante Arbeitsbereiche.

**Screens help to create an individual work environment,** they assist in structuring the workspace, provide a visual and acoustic shield, and facilitate both concentration and co-operation at work. Add-ons are made of fabric or plexiglass; attachable elements such as pinnable or magnet screens and boards with drawers permit individual design solutions at the workplace. Modules of the third working level are extremely flexible and can be easily adapted to changing needs of the user.

They structure the office through the combination of various heights, colours and materials and create distinct work areas.



3T Table Panel 31 cm. Aufsätze aus Stoff oder Plexiglas, 19 oder 39 cm hoch.  
3T screen 31 cm. Fabric or plexiglass add-ons, 19 or 39 cm tall.



3T Table Panel 44 cm. Aufsätze aus Stoff oder Plexiglas, 19 oder 39 cm hoch.  
3T screen 44 cm. Fabric or plexiglass add-ons, 19 or 39 cm tall.

Table Panel Melamin / Furnier  
Screen in melamine / veneered

Aufsatzelement Plexiglas  
Plexiglass add-ons

Magnettafel  
Magnetic screen

Magnetboard mit Ablage  
Magnetic board with tray

Personal Box  
File box

Aufsatzelement Stoff  
Fabric add-ons

Pinntafel  
Pinnable screen

Magnetboard  
Magnetic board

Laden  
Drawers

Ordnerbox  
Screen hung storage

### 3 Positionen für die Montage der Table Panels. / 3 positioning options for screens.



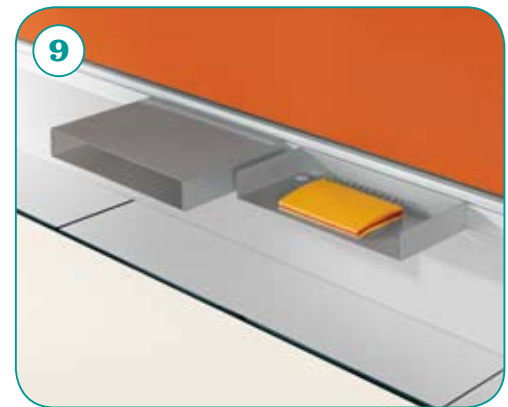



Abstand 20 mm  
20 mm gap



Abstand 2 mm  
2 mm gap



Abstand 2 mm, bündig mit Gestell  
2 mm gap, flush with frame



- 1** Personal Box 80 x 22,9 x 18,5 cm.  
File box 80 x 22.9 x 18.5 cm.

- 4** Magnetboard 39 x 35 cm.  
Laden, Ablagebox, Pinn Tafel.  
Magnetic board 39 x 35 cm.  
Trays, Drawer box, Pinnable screen.

- 7** Laden in Organisationsschiene.  
Trays mounted on organisation rail.

- 2** Magnetboard 39 x 35 cm. Lade, Ablagebox.  
Magnetic board 39 x 35 cm. Tray,  
Drawer box


- 5** Magnetboard 39 x 35 cm.  
Laden, Ablagebox, Magnettafel.  
Magnetic board 39 x 35 cm.  
Trays, Drawer box, Magnetic screen.

- 8** Laden in Organisationsschiene.  
Drawers mounted on organisation rail.

- 3** Ordnerbox 25 x 29,4 x 22 cm.  
Screen hung storage 25 x 29.4 x 22 cm.

- 6** Magnetboard mit Ablage 79 x 35 cm.  
Laden, Ablagebox.  
Magnetic board with tray 79 x 35 cm.  
Trays, Drawer box.

- 9** Lade, Ablagebox in Organisationsschiene.  
Drawer, tray mounted on organisation rail.





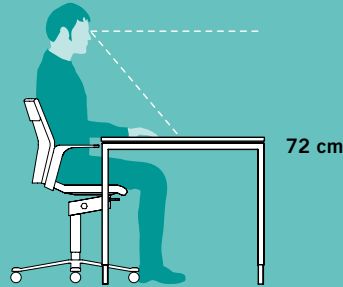
## Das persönliche Arbeitsumfeld gestalten.

Table Panels schirmen visuell und akustisch ab, schaffen individuelle Arbeitsbereiche und ermöglichen konzentriertes und kommunikatives Arbeiten.

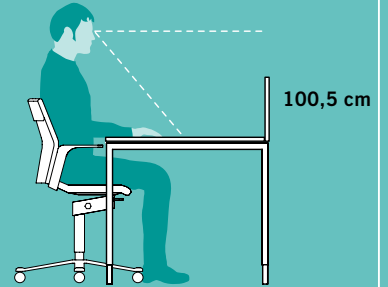
### Personal workspace organisation.

Screens for visual and acoustic screening of individual workstations for added privacy for concentrated task work and interactive communication.

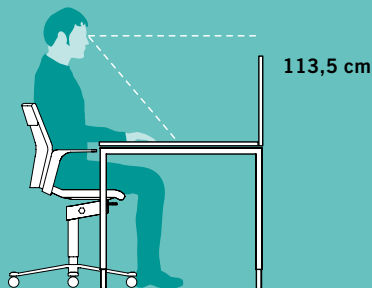
1



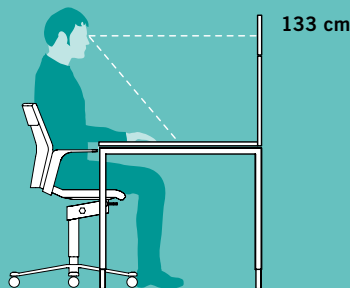
2



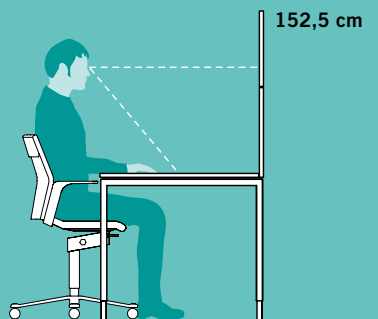
3



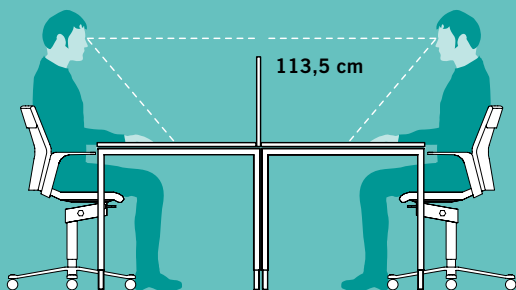
4



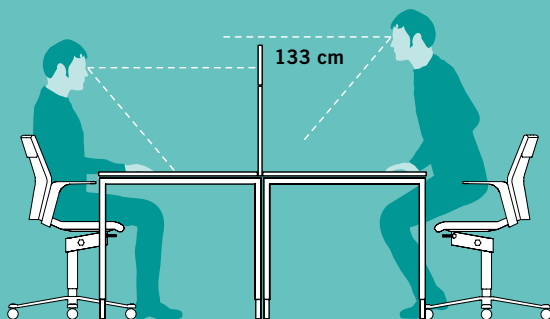
5



6



7



1

Arbeitsstisch. Uneingeschränktes Blickfeld.  
Desk. Unrestricted visual field.

2

Begrenzung des Arbeitsbereiches mit Table Panel 31 cm.  
Uneingeschränktes Blickfeld.  
Work surface limited by 31 cm screen.  
Unrestricted visual field.

3

Frontale Gliederung mit Table Panel 44 cm. Visuelle und akustische Abschirmung. Leicht eingeschränktes Blickfeld.  
Work surface limited by 44 cm screen. Visual and acoustic screening. Slightly restricted visual field.

4

Table Panel 44 cm und Aufsatzelement 19 cm. Optimale visuelle und akustische Abschirmung für konzentriertes und kommunikatives Arbeiten.  
44 cm screen with additional 19 cm screen. Optimal visual and acoustic screening for concentrated task work and interactive communication.

5

Table Panel 44 cm und Aufsatzelement 39 cm. Optimale visuelle und akustische Abschirmung für konzentriertes Arbeiten.  
44 cm screen with additional 39 cm screen on top. Optimal visual and acoustic screening for concentrated task work.

6

Sitzposition vis-à-vis. Visuelle und akustische Abschirmung. Mit möglichem Blickkontakt.  
Sitting face-to-face. Visual and acoustic screening with possible eye contact.

7

Sitzposition vis-à-vis. Optimale visuelle und akustische Abschirmung. Mit möglichem Blickkontakt durch leichtes Aufrichten des Körpers.  
Sitting face-to-face. Optimal visual and acoustic screening with possible eye contact when partially standing.

**Die Wand als Möbel.** Vertikale Flächen sind raumprägend und raumgestaltend. Sie eignen sich aufgrund ihrer räumlichen Ökonomie als Organisationsflächen, die in unterschiedlichen Höhen nutzbar und perfekt organisierbar sind. In Kombination mit Arbeitstischen (U-Layout) ergänzen sie den Arbeitsbereich, wirken mit Stoff bezogen schallabsorbierend und verbessern die Raumakustik.

**Pinboard.** Pinnelement mit und ohne Rasterschiene. Maßlich abgestimmt auf Arbeitstische, Einzelschränke und Schrankkombinationen. Organisierbar mit Einhängenboards oder Organisationsschiene.

**W3 Wall-to-Wall.** Attraktive, hochwertige Wandverkleidung. Optisch horizontal gegliedert. Maßlich abgestimmt auf das Bürowandssystem R2 und die Stauraumsysteme KX und K2. Organisierbar mit Einhängenboard, Modulbox, Klappenschrank, Wall Cabinet.

**R2 Bürowand.** Reversibles Raumsystem, horizontal gegliedert. Sockel- und Aufbau-panelee, Melamin, Furnier oder Stoff. Optional Organisationsschiene. Organisierbar mit Einhängenboard, Modulbox, Klappenschrank, Wall Cabinet.

**The wall as furniture.** Vertical surfaces structure and shape the space, they can be used as organisation elements and are height adjustable. In combination with workstations (U-layout) they complement the workspace and can come with a textile cover that absorbs noise and improves room acoustics.

**Pinboard.** Pinnable surfaces with and without grid rails. Size is compatible with desks, individual cabinets and combined cabinets. Organisation with shelves and organisation rails.

**W3 Wall-to-Wall.** Attractive, top quality wall element. Horizontally structured look. Sizes are compatible with the R2 office wall system and the KX and K2 storage systems. Organisation with shelves, module boxes, flap-door cabinets, wall cabinets.

**R2 office wall.** Reversible room system, horizontally structured. Base and attachment panels, melamine, veneered or fabric. Optional organisation rail. Organisation with shelves, module boxes, flap-door cabinets, wall cabinets.



**1** W3 Wall-to-Wall in Kombination mit K2 Querrollladenschrank. Wandpaneele Melamin, Stoff. Einhängenboards. W3 Wall-to-Wall in combination with K2 horizontal tambour cabinet. Wall panels in melamine and fabric with shelves.

**2** R2 Bürowand. Sockelpaneel mit Organisationsschiene, Wandpaneele Stoff, Klappenschrank und Einhängenboards. Oberlichte. R2 office wall. Base panel with organisation rail, wall panel in fabric, flap-door cabinet and shelves. Fan light.



**3** Table Panel. Wandaufstellung. Magnetboard mit Laden, Pinntafel. Screen. Mounted on the wall. Magnet screen with tray, pinnable screen.

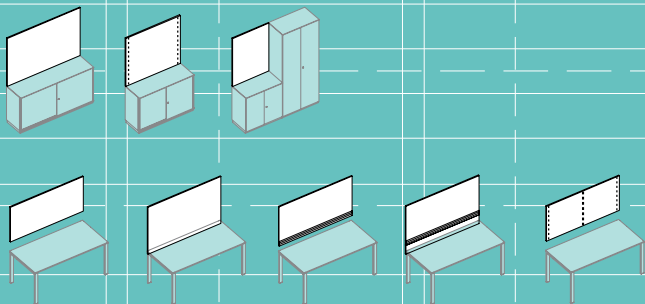
**4** Pinboard mit Rasterschiene, Organisationsschiene und Einhängenboards. Pinboard with grid rail, organisation rail and shelf attachments.



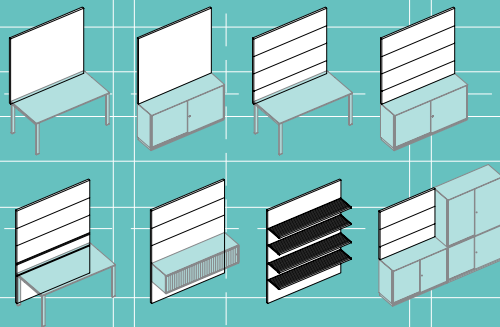


2

Vorschlagstypen Pinboard.  
Pinboard options.



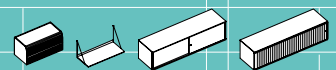
Vorschlagstypen W3 Wall-to-Wall.  
W3 Wall-to-wall options.



Einhängefächer für Pinboard.  
Screen hung shelves.



Accessoires für Organisationsschiene.  
Accessoires for organisation rail.



Einhängeelemente für W3 Wall-to-Wall.  
Wall hung elements for W3 Wall-to-Wall.

52

# HOCH HINAUS. EIN TISCH, DER FIT HÄLT.

*A TABLE THAT KEEPS YOU MOVING.*



# Lift Desk. Der ideale Arbeitstisch für wechselndes Arbeiten im Sitzen oder Stehen.

Dynamik statt Statik. Formel reduziert, optisch und technisch in die T-Plattform integriert. Hält den Körper in Bewegung und die Gedanken in Fluss. Ein Tisch mit hohem Arbeitskomfort und ausgeprägter Ergonomie, der wechselnde Arbeitshaltungen fördert und unterstützt.

Einzusetzen in Desk Sharing-Bereichen oder für Mitarbeiter, die vorwiegend am Bildschirm arbeiten und aus gesundheitlichen Gründen die Körperhaltung spontan und häufig wechseln sollten. Aber auch ein Möbel für all jene Unternehmen, bei denen Ergonomie und die Gesundheit der Mitarbeiter einen besonderen Stellenwert besitzen – quer durch alle Hierarchiestufen.

Technisch und formal entwickelt aus der T-Plattform. C- oder T-Fußgestell.

Überzeugende Technik: Stufenlose Höhenverstellung von 68 bis 133, optional von 62 bis 128 cm. Geschwindigkeit: 50 mm / Sekunde. Softstopp und Softstart. Leiselauf: < 60 dBA. Belastung max. 100 kg, einseitig max. 70 kg. Höheneinstellung in zwei Komfortniveaus. Entweder „light“ mit Auf- und Ab-Funktion oder „pro“ mit Memory-Funktionen und LCD Höhen-Anzeige. Plattengrößen: Breite 160, 180 oder 200 cm. Tiefe 80, 90 oder 100 cm. Auffahrschutz (optional), Überlastschutz. Zertifikate: GS / BSO-Empfehlungen.

## *Lift desk. Ideal desk for work that alternates between sitting and standing.*

*Reduced form, visually and technically integrated into the T-platform range. Keeps the body in motion and thoughts flowing. Perfectly ergonomic desk for great comfort that supports and encourages shifting positions.*

*To be used for desk sharing applications or people who spend most of their time at the computer and frequently need to change body posture spontaneously for health reasons. Also for companies concerned about the well being of their entire workforce.*

*Technically and formally designed based on Bene's T-platform. C- or T-leg.*

*Elaborate technology: Infinitely variable height adjustment from 68 to 133 cm, optionally from 62 to 128 cm.*

*Velocity: 50 mm / second. Soft stop and soft start. Silent mechanism: < 60 dBA. Load max. 100 kg, max. 70 kg on one side. Height adjustment in two levels of comfort - either „light“ for up and down movement or „pro“ with memory function and LCD height indication. Top size: width 160, 180 or 200 cm. Depth 80, 90 or 100 cm.*


*Overload protection, optional protection against uncontrolled movement. GS / BSO certified.*



**1** Lift Desk Doppelarbeitsplatz mit Organisationsschiene.  
C-Fuß. RV Stellwand mit Melamin- und Stoffmodulen,  
Aufsatzelement Plexiglas. Gesamthöhe 152 cm.  
*Lift desk double workstation with organisation rail.  
C-leg. RV dividing wall with melamine or fabric  
sections, plexiglass add-ons. Height 152 cm*

**2** Stufenlos höhenverstellbar von 68 bis 133, optional  
von 62 bis 128 cm. Geschwindigkeit: 50 mm / Sekunde.  
Softstart und Softstopp.  
*Infinitely variable height adjustment from 68 to  
133 cm, optionally from 62 to 128 cm.  
Velocity: 50 mm / second. Soft stop and soft start.*





# **EIN ARBEITS- PLATZ, DER SICH GENAUSO SCHNELL VERÄNDERT WIE SIE.**

***A WORKSTATION THAT CHANGES  
AS YOU DO.***



## **Workbench. Ein neues Möbel für alle Arbeitsformen. Entwickelt für die Vielfalt der Arbeitsabläufe im Büro.**

Ein flexibler und perfekt vernetzbarer Tisch, der Kommunikation und Interaktion fördert. Offen für jede Veränderung, einfach und schnell an die jeweiligen Bedürfnisse anzupassen. Ein multifunktionales Möbel für unterschiedliche Zonen und Bereiche im Büro – wie Team- und Projektarbeit, Desk Sharing und Touch Down oder als klassischer Arbeitsplatz. Strom- und Datenleitung sind in einer großzügig dimensionierten, zentralen Kabelwanne untergebracht. Komfortabler Zugriff durch Schiebepatte oder Kabelklappe. Ausbaubar mit allen Möglichkeiten der dritten Ebene: Tischreling, Organisationsschiene, Table Panels, Plugbox, Ablagetable, -tassen, schwenkbare Halterungen für Flachmonitore und Steckvorrichtungen für Arbeitsleuchten etc.

Workbenches stehen in unterschiedlichen Größen zur Verfügung. Modular erweiterbar und reversibel. In Verbindung mit Assistenzmöbeln wie KT Container, AL-K Sideboards oder K2 Caddies lassen sich kompakte Bürolayouts von hoher Flächenwirtschaftlichkeit realisieren.

## ***Workbench. Furniture developed for a variety of flexible work options.***

*Flexible office furniture for IT integration. Fostering interaction and communication. Easily adaptable to today's office requirements. Multifunctional unit for different office zones and applications such as team work or project-focused work; for desk sharing or classic workstations – or as a touch-down in office space. Power and network cabling are stored in a generous cable tray in the table centre; sliding tabletop or cable flap for comfortable access. Extra elements of the third working level: rails, organiser units, screens, plugbox, filing trays and shelves, flatscreen swivel support, tasklight adapters etc. Individual desks come in different sizes. modular composition allows reversible configurations. Combined with auxiliary furniture such as KT pedestals, AL-K sideboards or K2 Caddies, this constitutes a compact office layout that excels through efficient use of floor space.*

Workbench T7.  
Workbench T7.









Workbench. A-Fuß T2.  
Workbench. A-leg T2.





# NEUE BÜRO- LANDSCHAFTEN.

*NEW QUALITY OF OFFICE LANDSCAPES.*



## **Kompakte Arbeitsplatzlayouts für großräumige Anwendungsszenarien.**

Aufgrund immer komplexerer Arbeitsprozesse erhalten kompakte Arbeitsplatzlayouts einen größeren Stellenwert. Sie sind flächenwirtschaftlich, senken die Nutzungskosten und verbessern Komfort und Gebrauchsnutzens am Arbeitsplatz. Mit ergänzenden Zonen für Kommunikation, Kooperation und Konzentration erhalten Mitarbeiter jene Infrastruktur, die sie für ihre unterschiedlichen Tätigkeiten benötigen. Das Ergebnis ist eine neue Qualität von Bürolandschaften mit abwechslungsreichen Zonen, die es in dieser Vielfalt bisher nicht gab.

Moderne Bürolayouts sind ein individueller Mix aus Büroformen, Zonen und Bereichen, abgestimmt auf die Identität und das Selbstverständnis des Unternehmens. Kompakte Arbeitsplatzlayouts werden durch Raumelemente wie RV Stellwände, Table oder Reception Panels und Schränke mit Modulboxen in persönliche Arbeitsbereiche gegliedert. Mit Pinn- und Magnettafeln, Laden, Ablage-, Ordnerbox oder Personal Boxes bieten sie ein funktionales Arbeitsumfeld, abgestimmt auf die persönlichen Bedürfnisse der Mitarbeiter. Der modulare Aufbau der Programme ermöglicht die schnelle und kostengünstige Anpassung der Einrichtungsmodule an veränderte Rahmenbedingungen.

## ***Compact office layouts for applications in large spaces.***

*As a result of increasingly complex work processes and rising space costs, compact office layouts are becoming more and more attractive. They use floor space efficiently and reduce maintenance costs; furthermore, they enhance comfort and flexibility of the workspace. Separate areas for communication, co-operation and concentration accommodate individual infrastructural needs of the staff, as required for various tasks.*

*A new type of office has been developed for diverse zones. Modern office layouts are an individual mix of office layouts. Zones and areas are fashioned based on the company's identity and self-concept. Compact office layouts are structured by space forming elements such as RV dividing walls, screens and cabinets with add-ons to create individual work areas. Pinnable and magnet screens, drawers, trays, hangable storage and filing boxes help to create of RV help to create a functional work environment, adapted to individual needs of the user. Office configurations are fully reversible and can be easily altered to adapt quickly and flexibly to changed settings whilst keeping costs to a minimum.*



**Working on a string.** Flächenwirtschaftliches Bürolayout, umgesetzt mit RV Stellwand, Arbeitstischen mit Table Panels, K2 Schiebetürschränken und Modulboxen. RV Stellwand: Basismodul Melamin, Elektromodul, Abschlussmodul Plexiglas.

**Spinal Structure.** Office layout for efficient use of floor space, created with RV dividing wall, desks with screens, K2 cabinets with sliding doors and module boxes.



Aufgrund von immer komplexeren Arbeitsprozessen erhalten kompakte Arbeitsplatzlayouts einen höheren Stellenwert.

*As a result of increasingly complex work processes, compact office layouts are becoming more and more attractive.*









Ausschnitt Bürogeschoß mit verdichteten Arbeitsplatzlayouts und Mittelzone.  
Workbench, Working on a string. Mittelzone: Technische Insel, Stand-Up Meeting und Coffice.

Section of an office floor with compact office layouts and a midzone.  
Workbench, spinal structures. Midzone: Technology zone, stand-up meetings and Coffice

# BEGLEITER, DIE BEWEGEN.

*MOBILE ACCESSORY ELEMENTS.*



**Mobile Assistenten.** Zentrale Aspekte des Büros von heute sind Beweglichkeit, Flexibilität, Verdichtung und Transparenz des Bürogeschehens bei knappem Raum. Mit einem intelligenten Mix aus stationären und mobilen Einzelmöbeln entstehen Arbeitsplatzlayouts, die sich durch hohen Arbeitskomfort und Gebrauchsnutzen auszeichnen. Abgestimmt auf die individuellen Anforderungen des einzelnen Mitarbeiters oder eines Teams.

Container und Assistenzmöbel wie z.B. Caddies, Sideboards oder Lift Tables bilden individuelle Arrangements für jede Arbeitssituation.

Caddies erhöhen das Stauraumvolumen im unmittelbaren Griffbereich des Nutzers. Oder sind als wichtige Assistenzmöbel sowohl für die Team- und Projektarbeit als auch für non-territoriales Arbeiten im Einsatz.

**Mobile auxiliary furniture.** Key factors of today's offices are mobility, flexibility, as well as compact and transparent office layouts that require little space.

An intelligent mix of fixed and mobile individual furniture inspires office layouts that distinguish themselves by a high level of work comfort and enhanced options. Suited for individual needs of the whole group and of each staff member.

Pedestals and auxiliary furniture such as caddies, sideboards or lift tables form individual arrangements for each work situation.

Caddies provide additional storage space within easy reach, and they are used as auxiliary furniture for team and project work, as well as for non-territorial work.



KT Container, 33 cm  
KT pedestal, 33 cm



KT Container, 43 cm  
KT pedestal, 43 cm



AL-K Sideboard  
AL-K sideboards



K2 Caddy Small  
K2 Caddy small



K2 Caddy Medium  
K2 Caddy medium



Cart Caddy  
Cart Caddy



Cart Lift Table  
Cart Lift table



Lift Table  
Lift table



AL-K Rollladenschrank  
AL-K tambour cabinet



1

KT Container. Klassisches Stauraummöbel. Laden mit glatter Front und beidseitig 29 Grad abgeschrägter, ergonomisch geformter Griffkante. Versperbar. Metallladen, Vollauszug. 58,7 x 43 x 60 cm.  
*KT pedestal. Classic storage furniture. Drawers come with a smooth front and an ergonomic handle that is bevelled on both sides. Lockable. Metal drawers, fully extendable. 58.7 x 43 x 60 cm.*

2

K2 Caddy Medium. Mobiles Stauraum- und Assistenzmöbel im unmittelbaren Griffbereich des Nutzers. Oder als Begleiter bei der Team- und Projektarbeit. 100 x 43 x 48 cm.  
*K2 Caddy medium. Mobile workplace auxiliary furniture. Or auxiliary furniture for team and project work. 100 x 43 x 48 cm.*

3

K2 Caddy Small. Mobiles Stauraummöbel, unmittelbar am Arbeitsplatz. Ablageboards erweitern die Arbeitsfläche auf Tischhöhe. 62 x 84,1 x 48 cm.  
*K2 Caddy small. Mobile workplace auxiliary furniture. Caddy boards expand the workspace at table height. 62 x 84.1 x 48 cm.*




2




**KT Container.** Ladencontainer schaffen Stauraum für Unterlagen und persönliche Gegenstände direkt am Arbeitsplatz. Mehr Bewegungsspielraum – speziell bei kompakten Anwendungsszenarien – bieten 33 cm schmale Fahrcontainer.

Laden entweder mit glatter Front in Melamin, mit gerillter Front in MDF lackiert oder furniert. Wahlweise Metall- oder Kunststoffladen mit Voll- oder Teilauszug. Ergonomische Griffausbildung durch beidseitig 29 Grad abgeschrägte Griffkante. Betonung des Griffprofils durch schwarze Anschlagleiste bei allen Ausführungsvarianten. Stütz- und Stellcontainer als Tischgestellersatz ermöglichen neue Anwendungsszenarien.

**KT pedestal.** Pedestals provide additional space for files and personal belongings near the workstation. The 33 cm slim pedestal offers increased mobility – particularly for compact office layouts. The drawers come either with a smooth front in melamine, MDF fluted or veneered. Available either with metal or plastic drawers, fully or partially extendable. Ergonomic handles, bevelled at a 29 degree angle on both sides. Handle profiles feature black stop rails for all models. Fixed pedestal can be used as a frame substitute.



Front glatt  
Smooth front

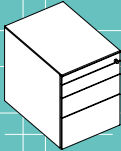


Front gerillt  
Fluted front

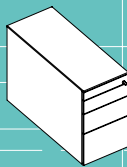
Fahrcontainer.  
Mobile pedestal.



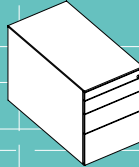
58,8 x 33 x 60 cm



58,8 x 43 x 60 cm



58,8 x 33 x 80 cm

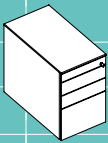


58,8 x 43 x 80 cm

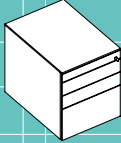
Varianten Ladenfronten Fahrcontainer.  
Options. Drawer fronts: mobile pedestal.



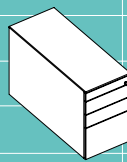
Fahrcontainer Lift Desk.  
Mobile pedestal lift desk.



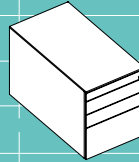
53,8 x 33 x 60 cm



53,8 x 43 x 60 cm





53,8 x 33 x 80 cm

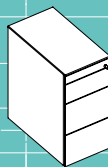


53,8 x 43 x 80 cm

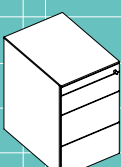
Varianten Ladenfronten Fahrcontainer Lift Desk.  
Options. Drawer fronts: mobile pedestal for Lift desk.



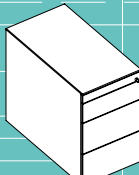
Stellcontainer.  
Fixed pedestal.



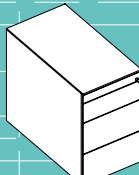
72 x 33 x 60 cm



72 x 43 x 60 cm

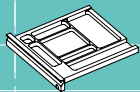



72 x 33 x 80 cm

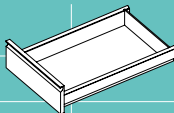


72 x 43 x 80 cm

Varianten Ladenfronten Stellcontainer.  
Options. Drawer fronts: fixed pedestal.



Utensilienzug.  
Accessory extension.



Lade. Drawer.  
H: 5, 10, 15, 20, 30 cm



Utensilienschale.  
Accessories tray.



Längs- und Querteiler.  
Length and width divider.



Karteikistchen.  
Card index tray.



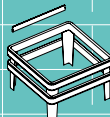
CD- und Diskettenablage.  
CD and disc filing.



Stempeltasse.  
Stamp holder.



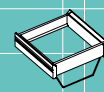
Formulareinsatz.  
Stationary insert.



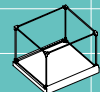
Hängekorb.  
Hanging cradle.



Karteilade.  
Card index drawer.



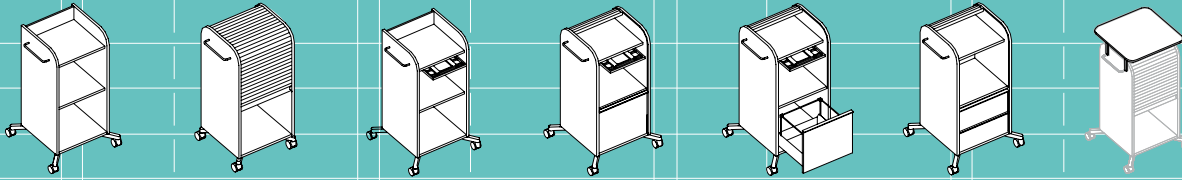
Hängekarteirahmen.  
Hanging file frame.



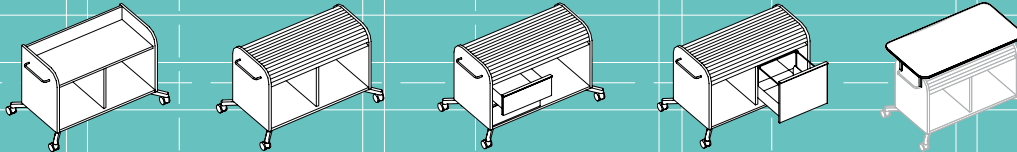
Hängekarteibox.  
Hanging file box.

**K2 Caddy. AL-K Caddy.** Caddies sind kompakt organisierbar, versperbar und bieten ausreichend Stauraum für alle Arbeitsunterlagen. Außerdem sind sie persönliche Begleiter für non-territoriales Arbeiten.

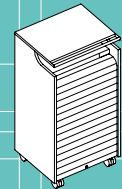
**K2 Caddy. AL-K Caddy.** Caddies facilitate compact organisation, come with a lock and provide sufficient storage space for all files. They serve as auxiliary furniture for non-territorial work tasks.



K2 Caddy Medium. 100 x 43 x 48 cm. Ablageboard. *Caddy board.* Medium 55 x 55 cm



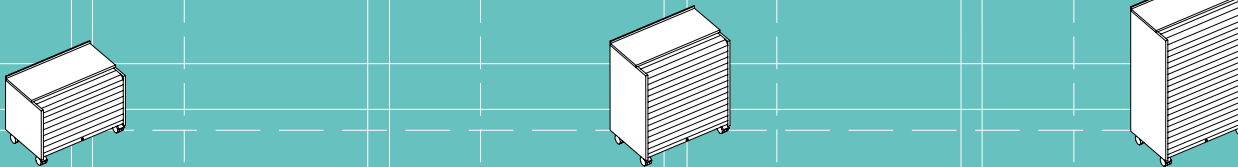
K2 Caddy Small. 62 x 84,1 x 48 cm. Ablageboard. *Caddy board.* Small 100 x 55 cm



AL-K Caddy. 113 x 57,3 x 49 cm

**AL-K Rollladenschrank.** Mobiles, formal eigenständiges Stauraummöbel. Entweder als mobiler Assistent unmittelbar am Arbeitsplatz oder als hochwertiges Stauraummöbel im Back oder ComOffice.

**AL-K tambour cabinet.** Mobile, formal and individual storage furniture. Mobile auxiliary furniture near the workstation or an exclusive storage furniture for the back office or ComOffice.



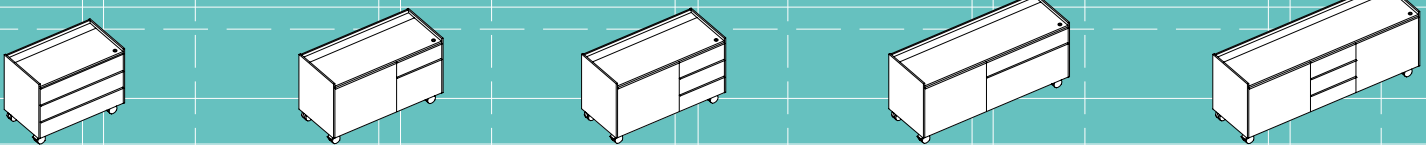
60,6 x 80,2 x 49 cm

95,6 x 80,2, 100,2 x 49 cm

132,6 x 80,2, 100,2 x 49 cm

**AL-K Sideboard. AL-K Backboard.** Hochwertige, elegante Stauraummöbel im unmittelbaren Arbeitsbereich. Im Sideboard finden die persönlichen Arbeitsunterlagen und das gesamte technische Equipment wie CPU, Drucker oder Scanner Platz.

**AL-K sideboard. AL-K backboard.** Exclusive and elegant workplace storage furniture. The side board is used to store work files and technical equipment such as CPUs, printers or scanners.



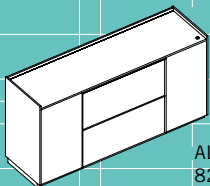
AL-K Sideboard.  
62,5 x 82 x 48 cm

AL-K Sideboard.  
62,5 x 105 x 48 cm

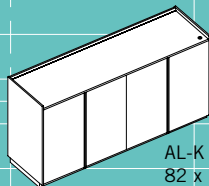
AL-K Sideboard.  
62,5 x 105 x 48 cm

AL-K Sideboard.  
62,5 x 140 x 48 cm

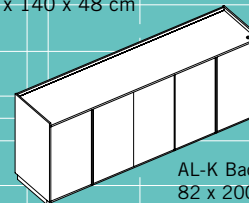
AL-K Sideboard.  
62,5 x 165 x 48 cm



AL-K Backboard.  
82 x 160 x 48 cm



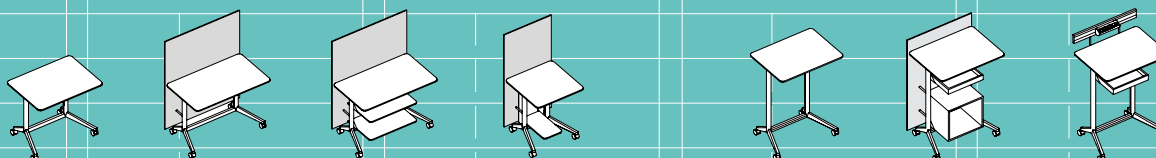
AL-K Backboard.  
82 x 160 x 48 cm



AL-K Backboard.  
82 x 200, 240 x 48 cm

**Cart Caddy.** Ein mobiles, leichtes, funktionell wandelbares Assistenzmöbel. Einzusetzen im persönlichen Arbeitsbereich, bei Team- und Projektarbeit und als universelles Medienmöbel bei Besprechungen.

**Cart Caddy.** A mobile, light and functionally variable auxiliary furniture. It is used for individual work, team or project work and as universal media furniture in the meeting room.



Cart Caddy Medium. 72 - 85 x 60, 80, 100 x 60 cm. Cart Caddy Large. 97 - 110 x 60, 80, 100 x 60 cm

**1** Stauraum mit hohem Gebrauchsnutzen und individuellen Gestaltungsmöglichkeiten. KT Container.  
*Storage with a wide range of uses and individual design options. KT pedestal.*

**2** Attraktiver Stauraum im unmittelbaren Arbeitsbereich: Mobile AL-K Sideboards.  
*Attractive workplace storage furniture: mobile AL-K sideboards..*





**ERFOLG BRAUCHT  
KLARHEIT.  
PERSÖNLICHKEIT  
RAUM.**

***SUCCESS NEEDS CLARITY.  
PERSONALITY NEEDS SPACE.***



**Manager von heute sind Team-Player.** Ihre Büros signalisieren Offenheit und zeigen den Mitarbeitern, dass sie hier willkommen sind. Die Gestaltung ist professionell, klassisch, elegant und erfüllt die persönlichen Ansprüche des Managers.

Managementbüros sind kommunikative Drehscheiben im Unternehmen. Das zeigt sich auch in der Wahl des Möbel-Ensembles: Für persönliche Utensilien und die Integration der Technik stehen Assistenzmöbel wie AL-K Sideboards oder Cart Caddies zur Auswahl. Container, Schränke, Wandlösungen mit Regalen und Wall Cabinets erweitern das Arbeitsumfeld und bieten eine Vielzahl von Einrichtungslösungen.

Mit dem durchgängigen Farb- und Materialkonzept von Bene werden Managementbüros architektonisch überzeugend geplant und eingerichtet.

**Executives of today are team players.** Their offices reflect openness and welcome the staff. The design is professional, classic and elegant, meeting the personal needs of the executive.

Management offices become the hub of communication in the company. This is also reflected by the furnishing: Auxiliary furniture such as AL-K side boards or cart caddies are used for personal belongings and for the integration of technical equipment. Pedestals, cabinets and wall elements with shelves and wall cabinets complement the workspace and offer a wide range of furnishing solutions.

Bene's consistent colour and material concept helps to design and furnish architecturally elaborate management offices.





Souveränität durch klare Linien.  
Kufe T6.  
*Confidence through clear lines.*  
T6 O-leg.







Eleganz im Management-Bereich. Möbli-  
rungsensemble mit Arbeitstisch T9, AL-K  
Sideboard, W3 Wall-to-Wall mit K2 Wall  
Cabinet.


*Elegance for executive offices. Furni-  
ture arrangement includes T9 desk, AL-K  
side board, W3 wall-to-wall element with K2  
wall cabinet.*



Cart Caddy. Assistenzmöbel für die Bild-  
schirmarbeit. Mobil, funktional wandelbar,  
mit perfektem Kabelmanagement.

*Cart Caddy. Auxiliary furniture for work-  
ing in front of a computer. Mobile, func-  
tional and variable, with perfect cable  
management.*

- 1** Arbeitsplatzkombinationen in L-Form.  
Wagentisch. Bürowand R2 mit Organisations-  
paneel und P2 Boards. Oberlichte.  
*L-shaped office layout. Table with slab-ends.  
R2 office wall with organisation panel and  
P2 boards. Fan light.*



**2** Detail. Wange und Tischblende.  
Detail. Slab-ends and screen.

**3** K2 Wall Cabinet mit Rollläden.  
K2 wall cabinet with tambours.

**4** Wangentisch, L-Kombination mit  
KT Stützcontainer. KX Ladenschrank in  
Tischhöhe – 1,5 OH.  
Table with slab-ends, L-shaped configura-  
tion with KT fixed pedestal. KX drawer  
unit at table height, 1.5 OH (=file height).



# WÄNDE SCHAFFEN FREIRÄUME.

*WALLS FOR PERSONAL SPACE.*



## **RV Stellwand. Räume gliedern, Arbeitsbereiche abschirmen.**

In offenen Büroformen und verdichteten Bürolayouts gewinnen raumgliedernde Wandelemente an Bedeutung. Gemeinsam mit anderen raumprägenden Elementen wie Table Panels, Regalen und Schränken gliedert und strukturiert die RV Stellwand Bereiche für Konzentration, Kooperation und Kommunikation. Sie können unabhängig von der vorgegebenen Gebäudestruktur als eigenständige Zonen inszeniert werden.

Technisch ist die RV Stellwand ein flexibles, leicht aufrüstbares Baukastensystem aus Monoblock-Modulen.

Höchste Variabilität durch frei wählbare Höhenraster und Materialkombinationen. Hochwertige Materialien wie Furnier oder Melamin, Stoff, Glas, Plexiglas lassen sich für einzelne Module gezielt einsetzen und kombinieren.

Das Modul-System überzeugt durch rahmenlose Konstruktion, schlanke Bauweise, exaktes Fugenbild und unsichtbare Verbindungen. Ein durchdachtes Kabelmanagement ermöglicht integrierte Strom- und Netzwerkan-schlüsse. Die Kabelführung erfolgt in horizontalen und vertikalen Elektro-Modulen, die formal der RV Stellwand entsprechen. Perfektioniert wird die gegebene Modularität durch die maßliche Anbindung an das Bene Tisch- und Stauraumsystem.

Die Organisierbarkeit der RV Stellwand bietet funktionalen Mehrwert bei höchster Flexibilität und Individualität.

## ***RV dividing wall. Structuring spaces, screening workspaces.***

*Space structuring wall elements are becoming increasingly important for designing open offices and compact offices. Along with other elements that help to shape the space, including screens, shelves and cabinets the RV dividing wall organises and structures separate areas for concentration, co-operation and communication. They can be designed as individual zones, breaking with the pre-defined structure of the building.*

*The Bene RV dividing wall forms together with monoblock sections a flexible modular system that can be easily upgraded. Variable height options and a wide choice of materials ensure a high degree of flexibility. Exclusive materials and veneers, melamine, fabric, glass and plexiglass can be used for individual modules or combined.*

*The modular system distinguishes itself by its frameless construction, exact joints, slim design and invisible connections. A sophisticated cable management allows integrated power and network connections.*

*Cables are routed horizontally and vertically along cable ways that are compatible with the design of the RV dividing wall. Integration of Bene's desk and storage systems make the modular system complete.*

*Functional added-value is achieved along with the highest degree of flexibility and individuality through the perfect organisational capacity of the RV dividing wall.*



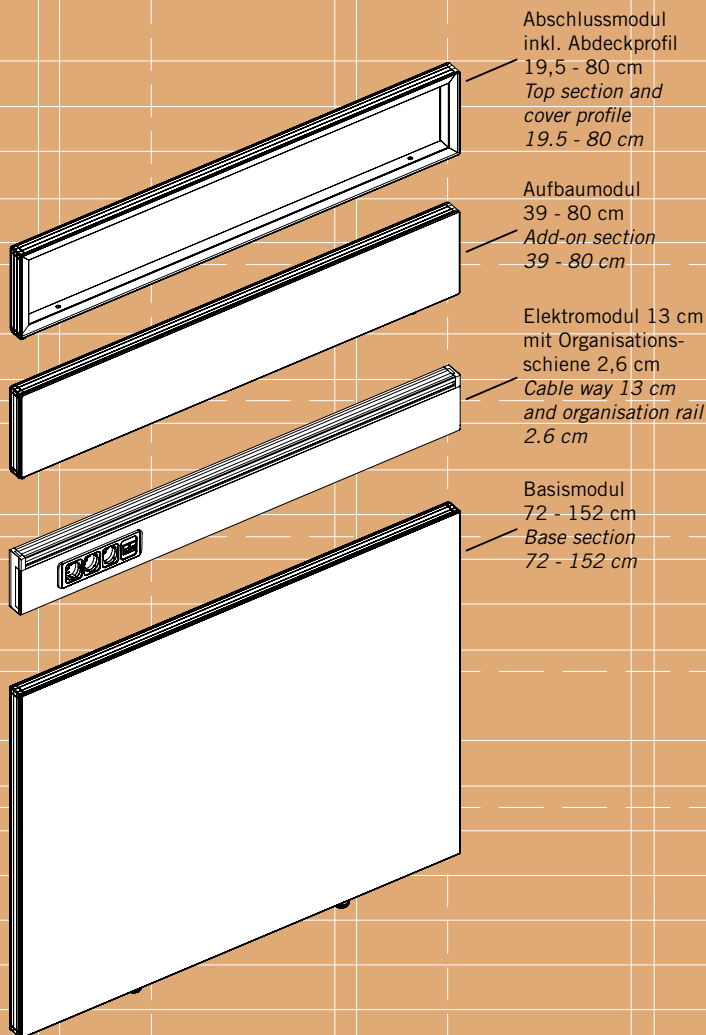
Kompaktes Arbeitsplatzlayout für konzentriertes Arbeiten.  
Blockaufstellung mit RV Stellwand  
RV dividing wall. Workstation cluster  
facilitating concentrated work











Abschlussmodul  
inkl. Abdeckprofil  
19,5 - 80 cm  
Top section and  
cover profile  
19.5 - 80 cm

Aufbaumodul  
39 - 80 cm  
Add-on section  
39 - 80 cm

Elektromodul 13 cm  
mit Organisations-  
schiene 2,6 cm  
Cable way 13 cm  
and organisation rail  
2.6 cm

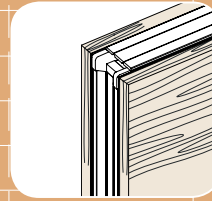
Basismodul  
72 - 152 cm  
Base section  
72 - 152 cm

**Ein Baukasten** aus 3,8 cm starken Monoblockmodulen, flexibel bis zu einer Höhe von 152 cm kombinierbar. Modulbreiten 40 bis 240 cm, Stoff bis 200 cm. Vorgeschlagene Fugenhöhen: 72, 94, 113, 133 und 152 cm, abgestimmt auf ergänzende Bene Raumsysteme R2 und W3, Stauraumsysteme KX und K2 bzw. auf die Dritte Ebene der Arbeitstische. Modulhöhen sind innerhalb der Normmaße im Millimeter-Raster beliebig wählbar.


Modulschalen wechselseitig Melamin oder Furnier oder einheitlich mit Stoff oder Plexiglas. Module ohne zusätzliche Verbindungsbeschläge reihbar. Knoten nur bei Richtungswechsel erforderlich. Elektromodul und vertikaler Kabelkanal 13 x 3,8 cm. Integrierte Steckerleiste mit 230V/Cat5-Anschluss.

**Modular system** consisting of 3.8 cm thick monoblock sections, flexible, allows for combinations up to a height of 152 cm. Section widths 40 to 240 cm, fabric up to 200 cm. Standard joint heights: 72, 94, 113, 133 and 152 cm, in line with Bene R2 and W3 room systems, KX and K2 storage systems and suitable as third working level element for desks. Section heights are adjustable with a millimetre-grid within the standard range.


Sections are available with a melamine surface on one side, and with a veneer surface on the other side; or with fabric and plexiglass covers. Sections can be installed without additional junctions. Changes in direction make additional junctions necessary. Cable way and vertical cable tray 13 x 3.8 cm. Integrated socket strip with 230V/Cat5 connection.



Melamin/  
Furnier-Modul  
B: 40 - 240 cm  
Melamine/veneer  
section  
B: 40 - 240 cm




Stoff-Modul  
B: 40 - 200 cm  
Fabric section  
B: 40 - 200 cm




Glas/  
Plexiglas-Modul  
B: 40 - 240 cm  
Glass/Plexiglass,  
section  
B: 40 - 240 cm

83 cm



101 cm



113,5 cm




113,5 cm



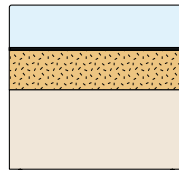
133 cm




152 cm



152 cm



152 cm



Melamin/Furnier-Modul  
Melamine/veneer section

Stoff-Modul  
Fabric section

Glas/Plexiglas-Modul, Plexiglas Screen  
Glass/plexiglass section, plexiglass screen

Elektro-Modul  
Cable way





RV Stellwand. Die Technik tritt in den Hintergrund. Unsichtbare Modulverbindungen, rahmenlose Konstruktion, exaktes Fugenbild und schlanke Bauweise. Intelligentes Kabelmanagement. Eleganz durch flächenbündige Materialien wie Furnier oder Melamin, Stoff, Glas und Plexiglas.  
*RV dividing wall. Integrated technology. Invisible connections, frameless construction, exact joints and a slim design. Intelligent cable management. Materials such as veneers, melamine, fabric, glass or plexiglass mounted flush create an air of elegance.*

**1** T-Knoten. Abschlussmodul Glas, flächenbündig verklebt.  
*T-junctions. Top section made of glass, bonded flush.*

**2** Elektromodul mit Steckerleiste. Optional auszustatten mit Datenanschluss.  
*Cable way with connecting plug board. Data ports optional.*

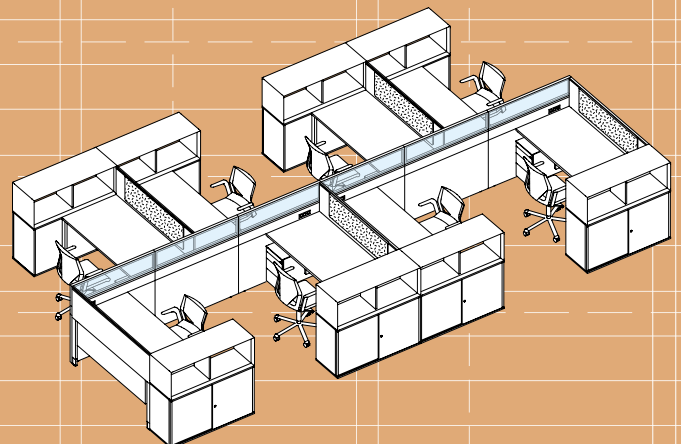
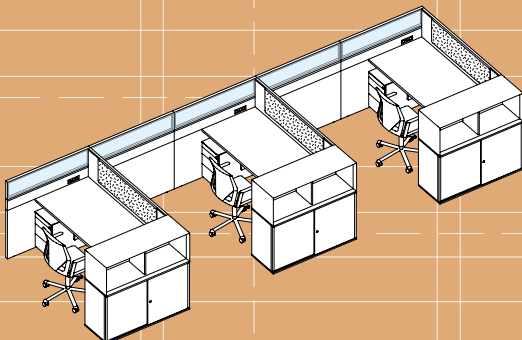
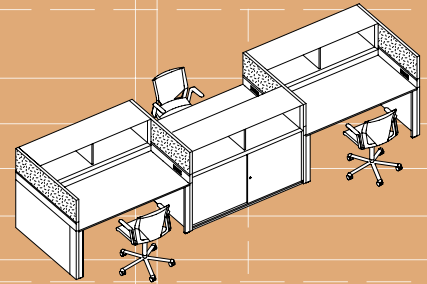
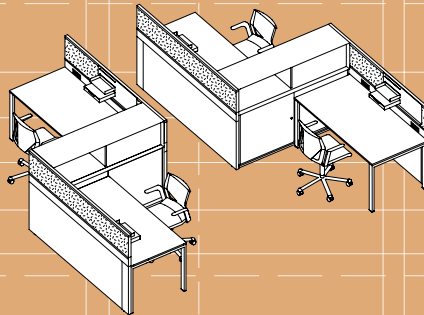
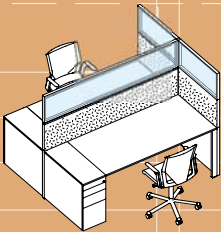
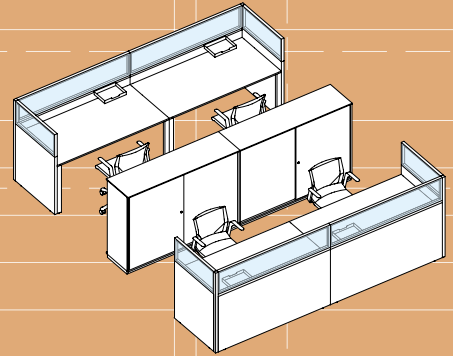
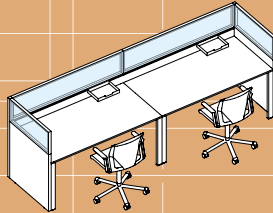

**3** Semitransparente Abschirmung mit Plexiglasaufsatz, 19 mm.  
*Semitransparent screen with plexiglass add-ons, 19 mm.*

**4** Pultplatte auf Basismodul.  
*Shelf mounted on base section.*

**5** Eckknoten 90 Grad. Basismodul.  
*Angular joint at 90 degrees. Base section.*



**RV STELLWAND LAYOUT-BEISPIELE.**  
**RV DIVIDING WALL OPTIONS.**







Working on a string.

RV Stellwand mit Elektro- und Plexiglas-Modul.

Spinal structure.


RV dividing wall with cable way and plexiglass section.



Detail 4-Stern-Lösung.  
RV Stellwand mit Stoffmodul und Screen.  
Cluster of four.  
RV dividing wall with fabric section and screen.

# CORPORATE IDENTITY BEGINNT AM EMPFANG.

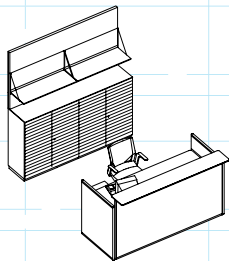
*CORPORATE IDENTITY STARTS  
WITH THE RECEPTION DESK.*



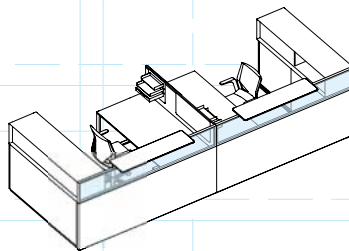
**Der erste Eindruck zählt.** Visitenkarte oder erste repräsentative Zone in jedem Unternehmen ist der Empfang. Professionelle Anlaufstelle für Information und Kommunikation. Hier zeigt sich die Kultur und Haltung eines Unternehmens. Für Kunden und Mitarbeiter.

Mit dem Produktsortiment von Bene können Empfangssituationen für Foyers, Stockwerke und Abteilungen individuell, funktionell und attraktiv verwirklicht werden. Das breite Spektrum an Reception Panels, Stellwänden, Tischen, Assistenzmöbeln, Schränken und Wandelementen eröffnet neuen Gestaltungsspielraum für alle Empfangssituationen. Hochwertige Materialien und klare Formen verleihen der Empfangszone Wertigkeit und Eleganz.

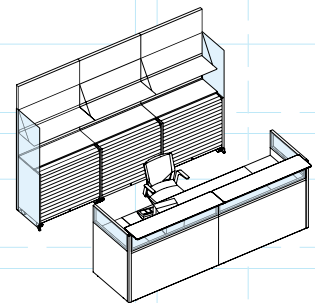
**First impressions count.** In every company, the reception desk is the first representative zone and access point for information and communication. Here, the company's structure and culture are revealed to both customers and staff. Bene's product portfolio helps to design an individual, functional and attractive setting for the main reception, the floor reception or departmental reception. The wide range of screens, dividing walls, tables, auxiliary furniture, cabinets and wall elements provide new design options for all reception settings. Exclusive materials and clear designs lend an air of exclusivity and elegance to the reception desk.



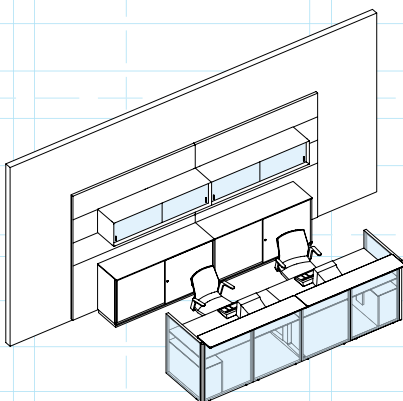
Reception Panel. Pultplatte.  
Screen. Counter top.



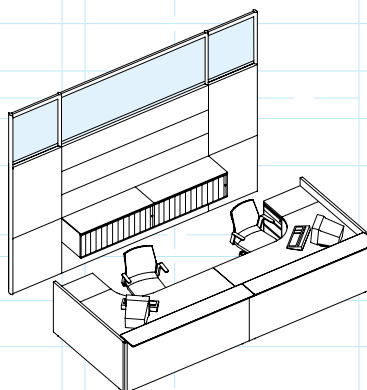
RV Stellwand. Glas- oder Plexiglasmodul. Pultplatte.  
RV dividing wall. Glass or plexiglass section. Counter top.



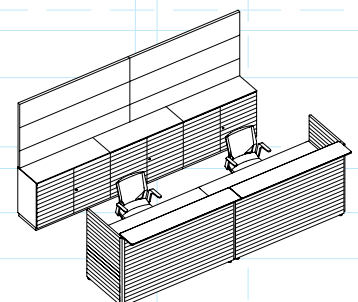
RV Stellwand. Glas- oder Plexiglasmodul. Pultplatte.  
RV dividing wall. Glass or plexiglass section. Counter top.



RV Stellwand, Glas- oder Plexiglasmodul. Pultplatte.  
RV dividing wall, glass or plexiglass section. Counter top.



RV Stellwand. Pultplatte.  
RV dividing wall. Counter top.



Reception Panel, Aluminium gerillt. Pultplatte.  
Screen, fluted aluminium. Counter top.





Großzügige Empfangssituation mit 3E Reception Panel Aluminium.  
82 cm hoch, Pultplatte. R2 Bürowand mit Glasoberlichte. K2 Glas-  
flügeltürschränke.

*Generous reception desk with 3E screen in aluminium.*

*Height of counter top: 82 cm. R2 office wall with glass fan light.*

*K2 cabinets with folding glass doors.*

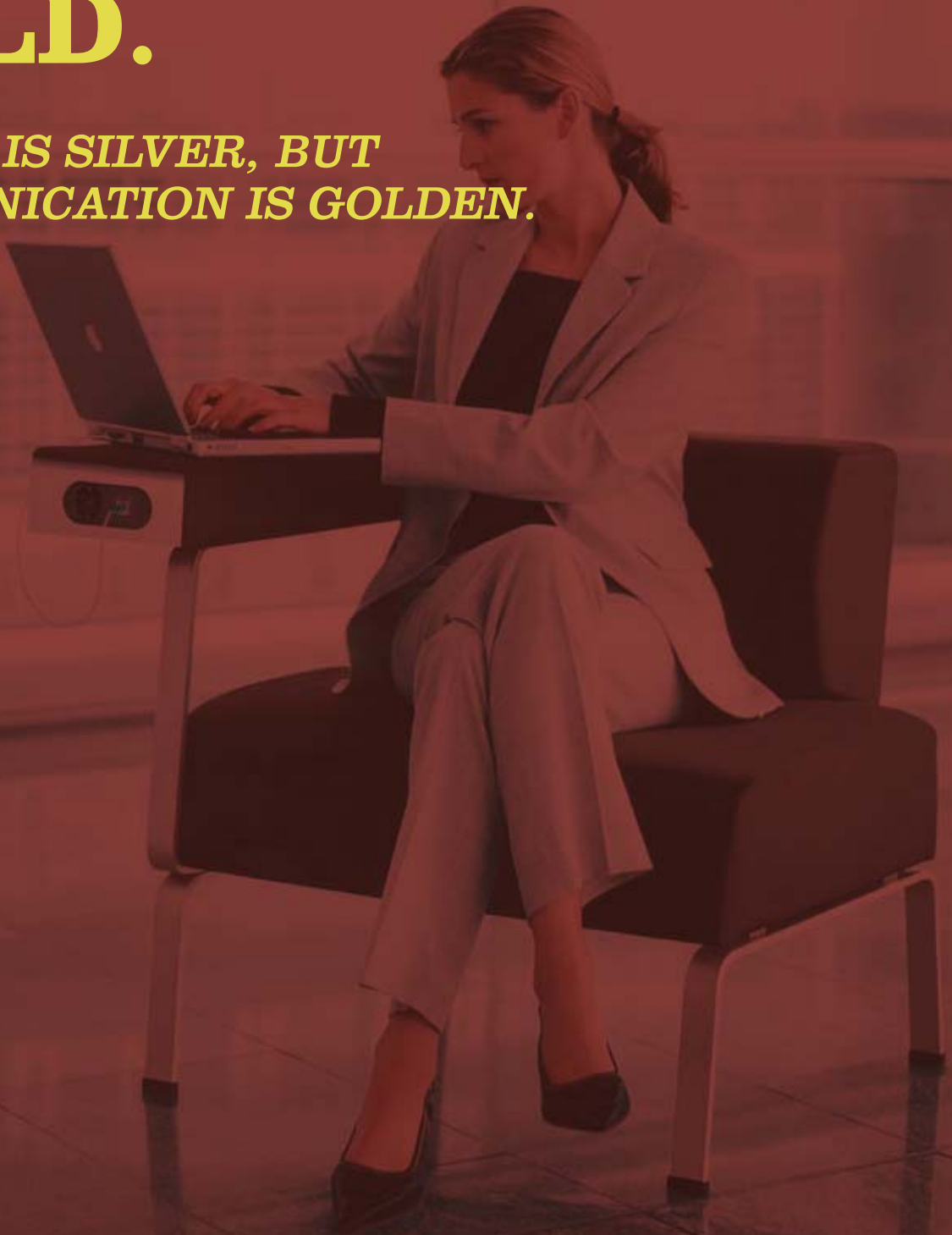




Attraktiver Stockwerksempfang. Gebildet mit RV Stellwand. Raumprägendes Element für Empfangssituationen in Abteilungen und Büroetagen. 113 cm hoch, Pultplatte.  
*Attractive floor reception desk. Designed with RV dividing wall. Furniture element that dominates the space and is used for furnishing departmental or floor receptions. Height of counter top: 113 cm.*

# REDEDEN IST SILBER, KOMMUNIKATION GOLD.

*SPEECH IS SILVER, BUT  
COMMUNICATION IS GOLDEN.*



# ComOffice. Kommunikation rückt in den Mittelpunkt.

Mitarbeiter in modernen Unternehmen verbringen heute mehr als ein Drittel ihrer Arbeitszeit in Besprechungen, Konferenzen, Seminaren oder Workshops. Viele Entscheidungen können nur getroffen werden, wenn sie in Teams diskutiert, interpretiert und bewertet werden. Damit gewinnt der effiziente Informations- und Wissenstransfer an Stellenwert. Face-to-Face Kommunikation und die soziale Interaktion rücken in den Mittelpunkt, bestimmen Arbeitsprozesse und -abläufe. Kommunizieren wird zur Haupttätigkeit im Büro, Kommunikationsprozesse gelten als Wertschöpfungsprozesse. Deshalb bekommen Zonen und Bereiche für Kommunikation mehr Bedeutung und mehr Fläche. Der Katalog gibt mit Bene Stühlen und Kommunikationstischen Einblick in den Bereich ComOffice.

# ComOffice. Communication takes the centre stage.

Today, staff in modern companies spend more than one third of their working time in meetings, conferences, seminars and workshops. Decisions often require options to be discussed, interpreted and assessed within the team. Thus, efficient design of information and knowledge transfer is becoming increasingly important. Face-to-face communication and social interactions take the centre stage and determine workflow and work processes. Communication turns into the key activity at the office – communication processes become processes of value creation. Consequently, communication zones and areas receive more attention and floor space. Our latest catalogue introduces Bene chairs and conference tables of the ComOffice line.



Filo



Rondo



Dexter



Kizz



Bug



Mezzo



Coffice



Coffice interactive





**1** High\_Com Table #2. Ein Stand Up Möbel für beschleunigte Kommunikations- und Entscheidungsprozesse. Ein Ort für informelle Treffen oder kurze Besprechungen im Stehen. Stühle Stitz.

*High\_Com table #2. Stand-up table for accelerated communication and decisions making. For informal and stand-up meetings. Stitz chairs.*

**2** Folding\_Com Table. Ein ideales Stand-by Möbel für alle Situationen, in denen eine große Tischfläche spontan benötigt wird: „Sofort da und gleich wieder weg.“ Stühle Mezzo.

*Folding\_Com table. Ideal stand-by furniture for every situation that calls spontaneously for a large table surface: "Prepared in an instant and instantly gone." Mezzo chairs.*

**3** M\_Com Table. Ein variables Tischsystem für alle Kommunikationsbereiche. Bestehend aus fixen Einzeltischen, Klappentischen und Einhängeplatten. Überzeugend durch schlichte Eleganz und Leichtigkeit. Stühle Rondo.

*M\_Com table. A variable table system designed for all levels of communication. The system consists of fixed individual tables, foldable tables and suspended panels. Appeals through simple elegance and lightness. Rondo chairs.*



1



2



3

- 4** B1 Besprechungstisch. Ein klassisches Kommunikationsmöbel für entspannte Gesprächsatmosphäre. Für 6 bis 8 Personen. Stühle Kizz.
- B1 conference table. Classic communication furniture for a relaxed meeting. Seats 6 to 8 people. Kizz chair.*



## FLEXIBLES MOBILIAR FÜR WECHSELNDE SITUATIONEN.

Für die Einrichtung von kommunikativen Zonen und Bereichen benötigt man ein funktionales, hochflexibles Möbelportfolio, das die Mehrfachnutzung von Räumen ermöglicht, die Flächeneffizienz erhöht und den schnellen Wechsel zwischen verschiedenen Kommunikationsformen unterstützt.

Mit den Produkten M\_Com Table, Folding\_Com Table, Mobile\_Com Table, XT und High\_Com Table bietet Bene ein umfassendes Produktportfolio, um diese Kommunikationszonen und -bereiche einzurichten und zu gestalten. Das formal und funktional durchgängige Produktsortiment lässt Kommunikationstische mit allen anderen Produkten von Bene kombinieren.

## FLEXIBLE FURNITURE FOR CHANGING SETTINGS.

*Communication areas require functional and flexible furniture that allows for multiple uses of spaces, enhances floor space efficiency and accommodates fast alternating forms of communication. Bene offers an ideal product portfolio, featuring the products M\_Com table, Folding\_Com table, Mobile\_Com table, XT and High\_Com table, for designing such communication areas.*

*Our product range is consistent in form and function; thus communication tables can be combined with any other Bene product.*





Coffice, ein innovatives Möbel für entspanntes Sitzen und vernetztes Arbeiten.  
Ein Produktportfolio aus Fauteuil, Sofa oder Bank, Paravents, Leuchten und Tischen.  
Multifunktional und beliebig kombinierbar.  
*Coffice, an innovative furniture for relaxed sitting and networking.  
A wide range of products comprising easy chairs, sofas or benches, screens, lamps  
and tables with optional in-built power and data. Multifunctional and easy to  
combine with other Bene products.*





Ein Arbeits- und Sitzmöbel für alle Warte- und Kommunikationsbereiche im Büro. Überall dort einsetzbar, wo man in entspannter Atmosphäre wartet, kommuniziert, diskutiert – oder vernetzt arbeitet. Nicht nur im Büro, sondern auch an öffentlichen Orten wie Hotels, Flughäfen, Museen etc.

*For use as work and seating furniture; suited for all reception areas and communication zones in the office. For moments of relaxed waiting, communication, discussion and integrated networking. Not only in the office but also suited for public places such as hotels, airports, museums etc*

118

# SO WIRD STAURAUUM ZUM SCHAURAUUM.

*STORAGE WITH A VIEW.*



## Möbel für die Ablage. Raumprägend und raumgestaltend.

Stauräume bleiben ein wichtiges Möbel für die Ablage im Büro. Gleichzeitig werden sie als raumprägendes und raumgestaltendes Möbel neu entdeckt.

Zum Beispiel bei der Zonierung und Gliederung von Büroetagen, in verdichteten Arbeitsplatzbereichen, Gruppen- oder Team-Büros. Als Solitärmöbel im unmittelbaren Bereich des Arbeitsplatzes. Oder als großflächiges Archivmöbel vor Wänden. Je komplexer die Anforderungen, desto wichtiger sind einfache, jedoch durchdachte Ablagesysteme. Im Back- oder ComOffice, im Zellenbüro oder im Open Office, in Besprechungs- und Kommunikationsräumen oder im Management. Gefragt ist nicht eine Lösung, sondern ein modulares System, das alle Anforderungen erfüllt. Zum Beispiel Schiebetür-, Querrollladen- oder AL-K Schränke im Bereich des Arbeitsplatzes oder zur Raumgliederung und -strukturierung. Flügeltürschränke vor allem als Vorwand- und Archivschränke. Aber ebenso als repräsentatives Möbel für den Managementbereich.

Aufwertung des klassischen Stauraums durch hochwertige, additive Modulboxen. Ein neues Möbel für die Ablage, das die bestehenden Stauraumssysteme K2 und KX ergänzt. Und neue funktionale und gestalterische Möglichkeiten eröffnet. Ein Element der Rauminszenierung, das Durchblicke ermöglicht. Vielfältige Farb- und Materialkombinationen schaffen Atmosphäre. Ein Möbel mit hoher Detailqualität und schlanker Silhouette. Mit konisch geformter Kante.

## *Furniture for storage. Giving space character and form.*

*Storage elements remain important pieces of functional equipment in the office. Yet they are being rediscovered as furniture, giving space character and form - by zoning and organising office floors, compact offices, group and team offices or as solitary pieces of furniture near the workstation, and even as spacious archiving furniture placed against the wall.*

*The more complex the requirements, the more important it is to have straight-forward yet well-thought-out storage systems, be it in the back office or ComOffice, in a cubicle office or open plan area, in conference or communication rooms, or in the management area. What is required is not one solution for everything, but a modular system for all individual needs. For example, cabinets with sliding doors, horizontal tambour, or AL-K cabinets are needed near the workstation for spatial division and organisation. Cabinets with folding doors are used as a facade or as archiving cabinets. Furthermore as representative furniture for management areas.*

*The traditional storage is enhanced by additional module boxes. A new type storage furniture that complements the existing K2 and KX storage systems, offering a variety of new functions and design options. An element that lends character to the space, allows views and creates a special atmosphere by using the right choice of colours and materials. Furniture with high quality details, a slim design and tapered edges.*

## K2

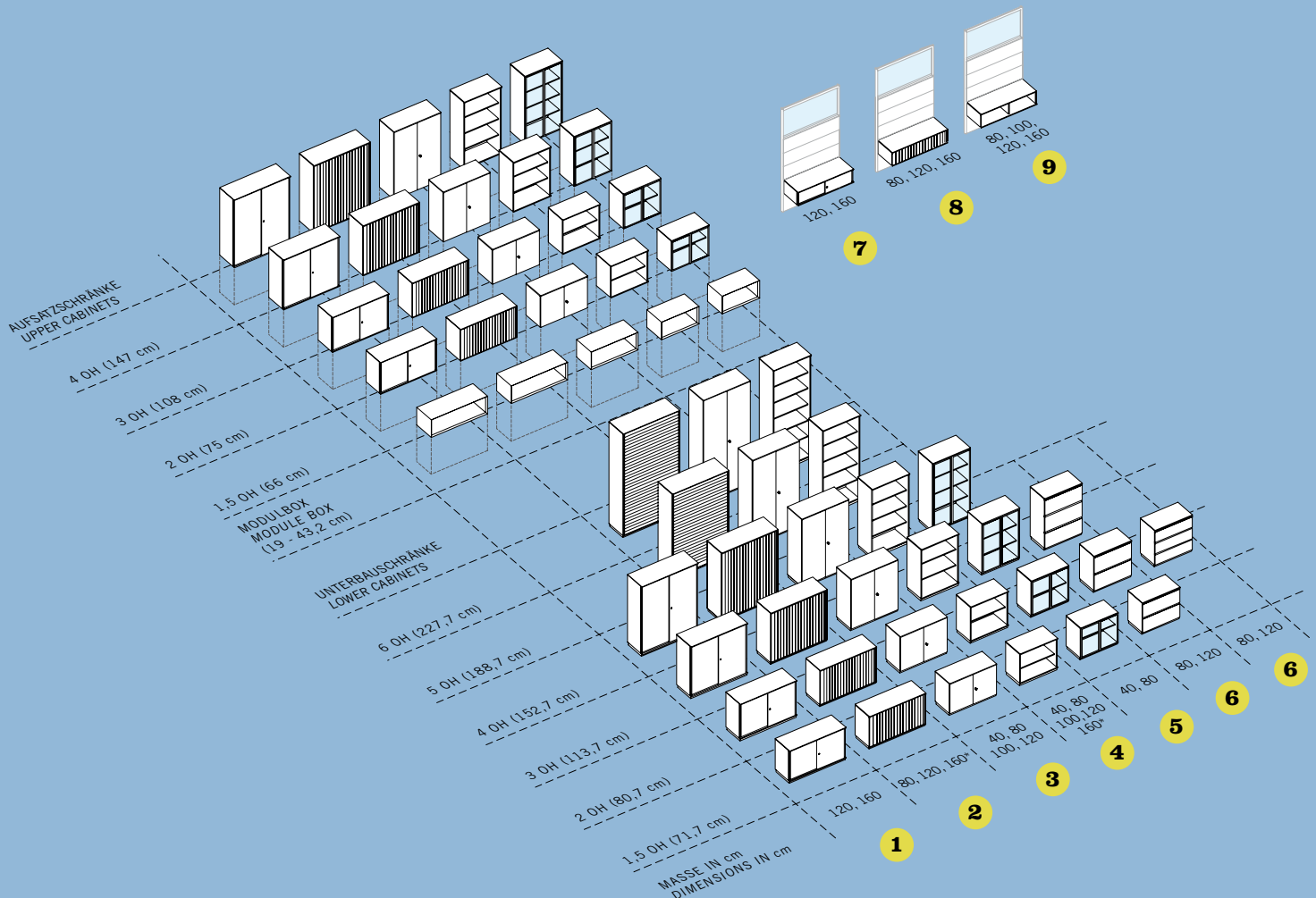
Ein Stauraummöbel, das sich durch perfektes Finish und hohe Stabilität auszeichnet. Ein durchdachtes und modulares System, das die Kombination unterschiedlicher Schranktypen ermöglicht. Und bei der Kombination von Unterbau- und Aufsatzschränken ein optisch geschlossenes und ruhiges Frontbild schafft. Aufsatzboxen und die Vielfalt an Farben, Materialien und Oberflächen bieten einen hohen Gestaltungsspielraum. Sechs Verschlussstypen stehen zur Auswahl. Sockel aus Stahl.

Die Designhaltung klar und reduziert. Optisch prägnant die additive Deckplatte (12 mm stark) und die durchgehenden Seitenhüpter. Optional Deckplatte „aus einem Stück“ für Schrankkombinationen.

## K2

Storage furniture that excels through perfect finish and high stability. A sophisticated modular system that allows for combining various types of cabinets. The combination of lower and upper cabinets create a consistent and calm look. Module boxes and a variety of colours, materials and surfaces offer countless design options. Six different types of closing mechanisms are available. Steel base.

Clear and minimalist design. Visually dominating top panel (12 mm fine) and continuous upper side panels. Optionally with top panel for cabinet combinations.



- |   |  |   |
|---|--|---|
| <b>1</b> Schiebetürschränke / Sliding door cabinets | <b>4</b> Regalschränke / Open shelf cabinets         | <b>7</b> Wall Cabinet mit Schiebetür / Wall Cabinet with sliding door |
| <b>2</b> Rollladenschränke / Tambour cabinets       | <b>5</b> Glasflügeltürschränke / Glass door cabinets | <b>8</b> Wall Cabinet mit Querrollladen / Wall Cabinet with tambour   |
| <b>3</b> Flügeltürschränke / Hinged door cabinets   | <b>6</b> Ladenschränke / Drawer cabinets             | <b>9</b> Wall Cabinet offen / Wall Cabinet open                       |

\* 160 cm Breite in 1,5; 2; 3; 4 OH erhältlich / 160 cm width in 1,5; 2; 3; 4 file heights available



**KX**

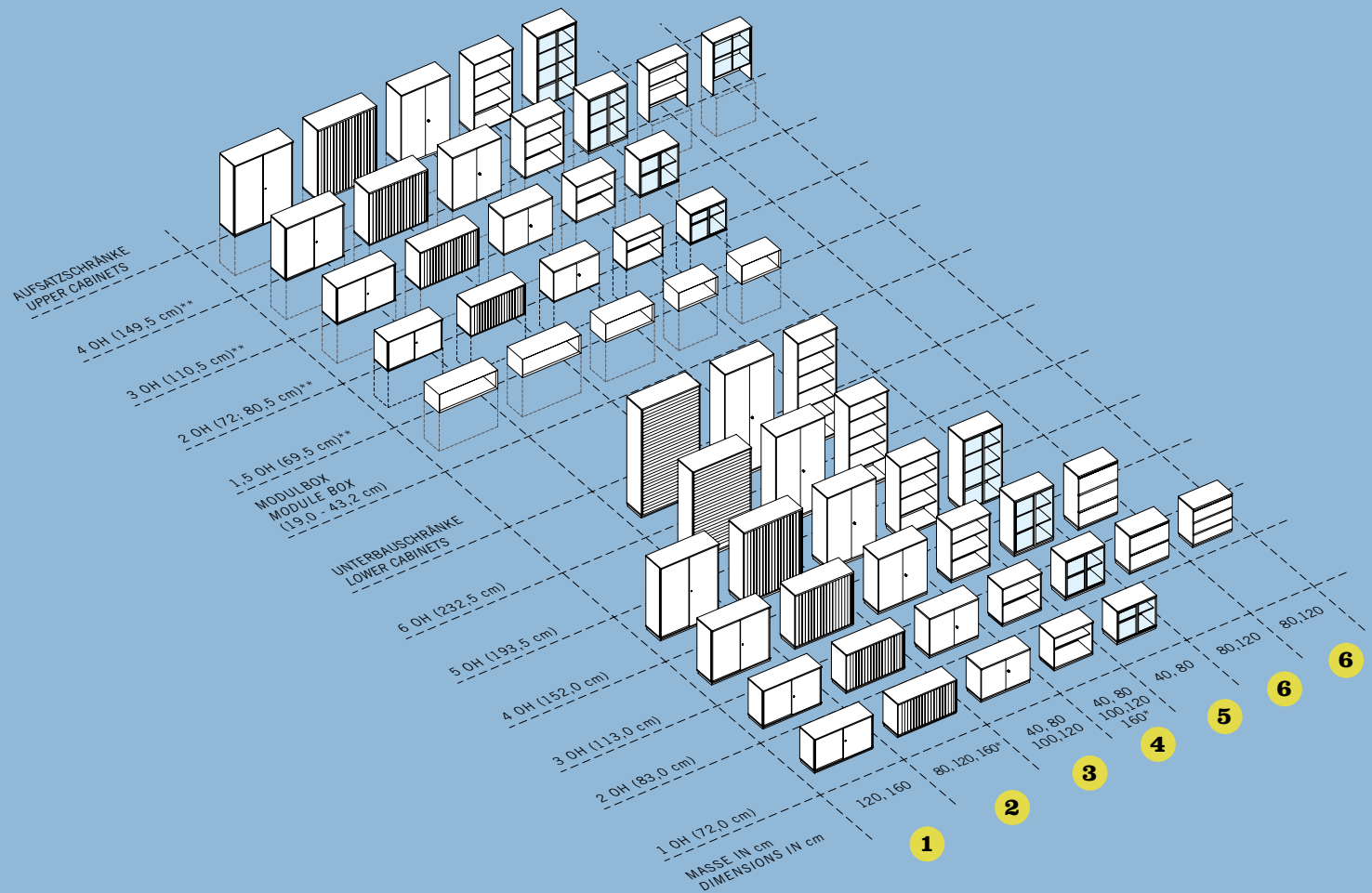
Das Möbel für die Ablage. Ein Stauraumsystem mit bestem technischen Standard. Als Einzelmöbel einsetzbar oder als Kombination von Unterbau- und Aufsatzschränken bei Wandverbauten. Gliedert und strukturiert Räume. Stabil in der Konstruktion und perfekt organisierbar. Aufsatzboxen und die Vielfalt an Farben, Materialien und Oberflächen bieten einen hohen Gestaltungsspielraum.

Zur Auswahl stehen Schiebetür-, Rollladen-, Flügeltür- und Ladenschränke, Regale und Aufsatzvitrinen. Schrankböden: Wahlweise 19 oder 25 mm stark. Stellfüße. Optional Sockelprofil.

**KX**

*Furniture for storage. State-of-the-art storage furniture. Can be used for wall claddings as a solitary furniture or in combination of lower and upper cabinets. It structures and organises spaces. Stable construction and perfect organisational capacity. Module boxes and a variety of colours, materials and surfaces offer countless design options.*

*The product range includes sliding door cabinets, tambour cabinets, cabinets with folding doors and drawer cabinets, shelf units and cabinets with glass doors. Cabinet base: 19 or 25 mm thick. Legs. Base profile optional.*



- |   |  |
|---|--|
| <b>1</b> Schiebetürschränke / Sliding door cabinets | <b>4</b> Regalschränke / Open shelf cabinets         |
| <b>2</b> Rollladenschränke / Tambour cabinets       | <b>5</b> Glasflügeltürschränke / Glass door cabinets |
| <b>3</b> Flügeltürschränke / Hinged door cabinets   | <b>6</b> Ladenschränke / Drawer cabinets             |


\* 160 cm Breite in 1,5; 2; 3; 4 OH erhältlich  
 \* 160 cm width in 1,5; 2; 3; 4 file heights available  
 \*\* OH-Maße für Schrankböden 25 mm  
 \*\* Dimensions for cabinet floors 25 mm









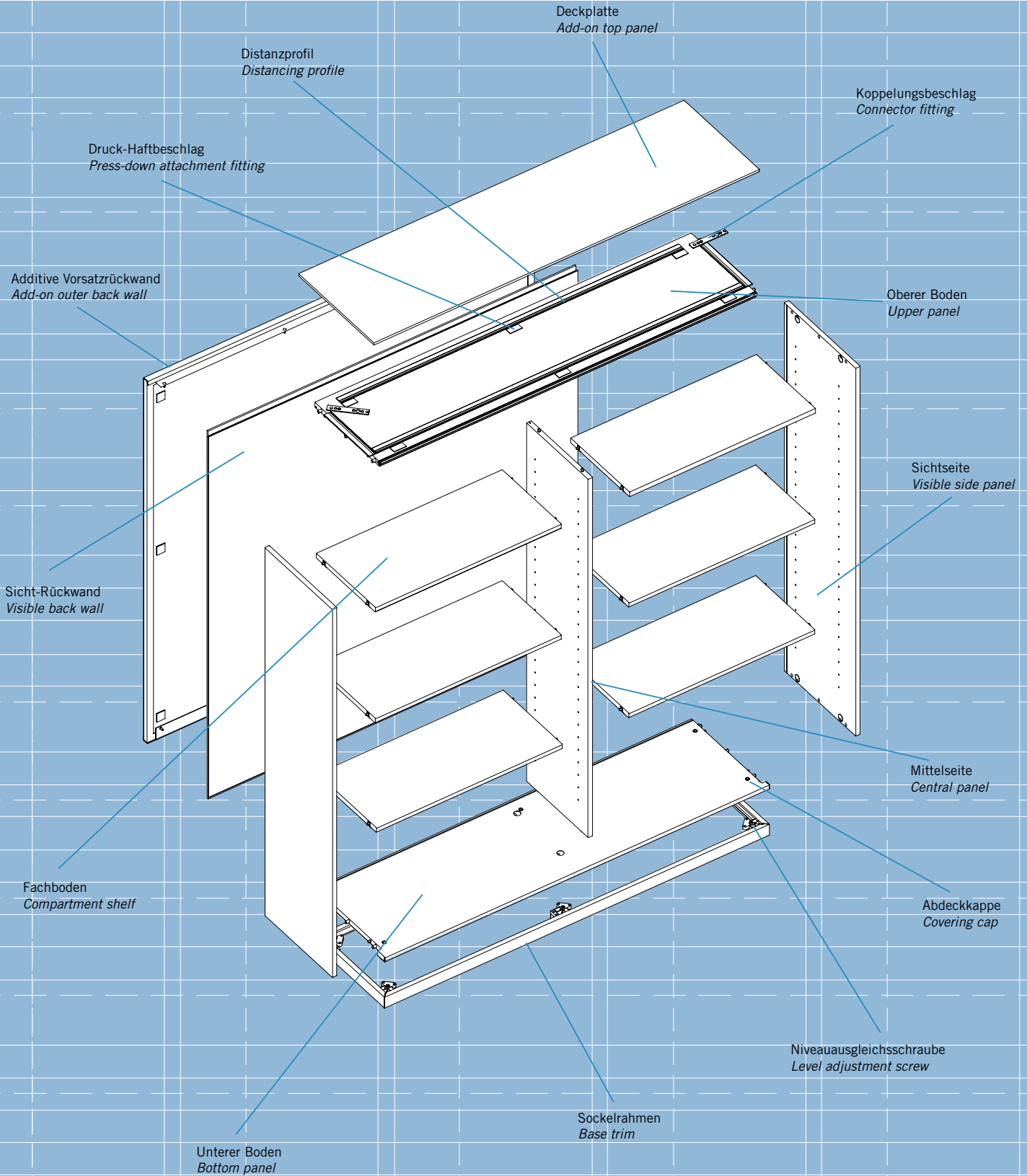



Möbel nicht nur für die Ablage, sondern Objekte mit skulpturaler Qualität. Atmosphäre schaffend, raumprägend und raumgliedernd. Überzeugend durch die Vielfalt an Farben, Oberflächen und Materialien.  
*Not only storage furniture but also a sculpting element. Creates atmosphere, lends character to the space and structures space. Appeals through the variety of surfaces, colours and materials.*

- 1 K2 Rollladenschrank-Kombination. Aufgesetzte Boxen auf Kufen. 2 OH, 129,7 cm.  
*K2 tambour cabinet combination. Boxes mounted on O-leg. 2 OH (=file height), 129.7 cm.*
- 2 K2 Schiebetürschrank-Kombination mit Modulboxen. 3 OH, 152,7 cm.  
*K2 sliding door cabinet combination with module boxes. 3 OH (=file height), 152.7 cm.*
- 3 KX Kombination. Flügel- und Ladedtüschränke. 2 OH, 83 cm.  
*KX Combination. Folding door and drawer cabinets. 2 OH (=file height), 83 cm.*
- 4 K2 Ladenschrank-Kombination. Gerillte Ladenfronten. 3 OH, 113,7 cm.  
*K2 drawer cabinet combination. Fluted drawer fronts. 3 OH (=file height), 113.7 cm.*
- 5 K2 Regalschrank-Kombination mit Glasflügelüren. 4 OH, 152,7 cm.  
*K2 open shelf cabinet combination with boxes. 4 OH (=file height), 152.7 cm.*
- 6 KX Vertikal-Rollladenschrank. Archiv mit maximalem Stauraum. 5 OH, 188,7 cm.  
*KX vertical tambour cabinet. Archive with maximum storage capacity. 5 OH (=file height), 188.7 cm.*



## KONSTRUKTION K2 STAURAUM. CONSTRUCTION K2 STORAGE.





**1** Optische Prägnanz: 12 mm starke Deckplatte.  
*Distinctive design: 12 mm top panel.*

**2** Sockel aus vierseitig gekantetem Stahlprofil.  
*Rectangular steel base.*

**3** Vorsatzrückwand stoffbezogen. Pinnfähig.  
*Attached wall. Covered with fabric. Pinnable.*

**4** Druck-Haftverschluss für Deckplatte.  
*Pressure and clamp fittings.*

**5** Schrankverbindung mit Koppelungsbeschlag.  
*Cabinet connection fitting.*

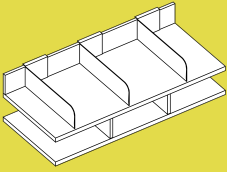
**6** Deckplatte mit Koppelungsbeschlag.  
*Connection fitting with top panel.*

**7** Elegante Eckverbindung von Schränken.  
*Stylish joining of cabinet corners.*

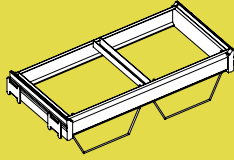
**8** Metallverstärkter Fachboden für Breiten ab 100 cm.  
*Metal-reinforced shelves for widths from 100 cm.*

**9** Optional Metallfächer mit Hängekarteien.  
*Optional metal shelves with hanging folders.*

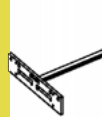
**MAPPENFÄCHER.  
FOLDER COMPARTMENTS.**




**HÄNGEKARTEIRAHMEN.  
HANGING FILE FRAME.**



Hängekarteirahmen.  
Hanging file frame.

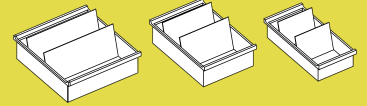


Pendelregistraturschiene Zippel.  
Lateral filing frame (Zippel).



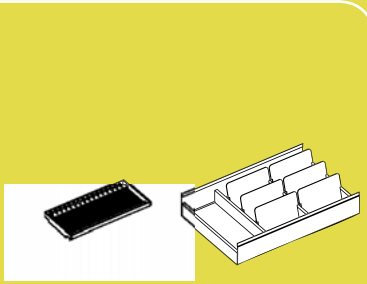
Pendelregistraturschiene Multirex.  
Lateral filing frame (Multirex).

**KARTEILADE.  
BOARD DRAWER.**



Karteikistchen.  
Card index trays.



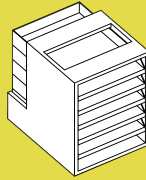


CD- und Diskettenablage.  
CD and disc filing.

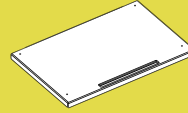
GERÄTEFACH.  
EQUIPMENT COMPARTMENT.



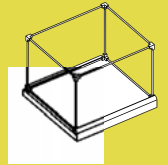
ENGLISCHE ZÜGE.  
PULL OUT DRAWERS.



ANLESEBODEN.  
READING SHELF.



HÄNGEKARTEIBOX A4.  
HANGING FOLDER BOX A4.



## FARBEN UND MATERIALIEN. COLOURS AND MATERIALS.

### MELAMIN / MELAMINE

#### GRUNDFARBEN / PRIMARY COLOURS



Weiß / *white*



Canvas / *canvas*



Platin / *platinum*



Aluminium / *aluminium*



Schiefer / *slate*

#### DEKORFARBEN / DECORATIVE COLOURS



Ahorn / *maple*



Eiche / *oak*



Buche hell / *beech light*



Rosé / *rosé*




Havanna / *havana*



Nuss grau / *walnut grey*

#### AKZENTFARBEN / ACCENT COLOURS



Schlamm / *clay*



Eisblau / *ice blue*



Apfelgrün / *apple green*



Orange / *orange*



Karminrot / *carmine red*

#### ADDITIVFARBEN / SOLID COLOURS




Rost / *rust*



Grün / *green*



Ozean / *ocean*



Basalt / *basalt*


### METALL / METAL



Aluminium eloxiert / *aluminium anodized*



Aluminiumfarben / *aluminium*



Schwarz / *black*

## FURNIER / VENEER

### BUCHE / BEECH



Bianco / *bianco*



Almond / *almond*



Rosé / *rosé*



Honig / *honey*




Havanna / *havana*



Burgund / *burgundy*



Umbra / *umbra*



Grau / *grey*

### AHORN / MAPLE



Kanadischer Ahorn / *canadian maple*

### EICHE / OAK



Sylt / *sylt*



Amaretto / *amaretto*



Vulkano / *vulcano*

### KIRSCH / CHERRY




Honig / *honey*



Siena / *siena*



Bourbon / *bourbon*



Burgund / *burgundy*



Colombo / *colombo*

### NUSS / WALNUT



Amerikanische Nuss / *american walnut*

### ZEBRANO / ZEBRANO



Zebrano / *zebrano*

### MAKASSAR / MACASSAR




Makassar / *macassar*

## STAHLBLECH / STEEL PANEL



Weiß / *white*




Canvas / *canvas*










Aluminiumfarben / *aluminium coloured*



Orange / *orange*



Schwarz / *black*

**STOFF / FABRIC****STOFF\_01 / FABRIC\_01**Weiß / *white*Canvas / *canvas*Platin / *platinum*Silber / *silver*Schiefer / *slate*Sahara / *sahara*Rost / *rust*Sky / *sky*Ozean / *ocean*Basalt / *basalt*Schlamm / *clay*Eisblau / *ice blue*Apfelgrün / *apple green*Orange / *orange*Karminrot / *carmine red***STOFF\_02 / FABRIC\_02**Panna / *panna*Silber / *silver*Sand / *sand*Schilf / *reed*Flanell / *flanell*Pacific / *pacific***GLAS. PLEXIGLAS / GLASS. PLEXIGLASS****PLEXIGLAS / PLEXIGLASS**Weiß satiniert / *white satined*Blau satiniert / *blue satined*Grün satiniert / *green satined*Rauch / *smoke*Zitron satiniert / *lemon satined***GLAS / GLASS**Klarglas / *clear glass*Satinato weiß / *satinato white*Satinato grün / *satinato green*





**BENE HEADOFFICE** A-3340 Waidhofen/Ybbs Schwarzwiesenstrasse 3 TELEFON +43-7442-500-0 E-MAIL OFFICE@BENE.COM

**ÖSTERREICH:** BREGENZ, GRAZ, INNSBRUCK, KLAGENFURT, LINZ, SALZBURG, ST. PÖLTEN, WIEN. **BELGIUM:** BRUSSELS-ZAVENTEM. **BULGARIA:** SOFIA. **CZECH REPUBLIC:** PRAGUE. **DEUTSCHLAND:** ASCHAFFENBURG, BERLIN, BONN, DÜSSELDORF, ESSEN, FRANKFURT, HAMBURG, HANNOVER, LEIPZIG, MANNHEIM, MÜNCHEN, SCHWENNINGEN, STUTTGART. **HUNGARY:** BUDAPEST. **IRELAND:** DUBLIN. **MIDDLE EAST:** DUBAI. **POLAND:** WARSAW. **ROMANIA:** BUCHAREST. **RUSSIAN FEDERATION:** MOSCOW. **SERBIA:** BELGRAD. **SLOVAKIA:** BRATISLAVA. **SLOVENIA:** LJUBLJANA. **SCHWEIZ:** ZÜRICH-WALLISELLEN. **UKRAINE:** KIEV. **UNITED KINGDOM:** LONDON.

**FACHHANDELSPARTNER / TRADING PARTNERS:** **AUSTRALIA:** SYDNEY. **CHINA:** HONG KONG, SHANGHAI. **CROATIA:** ZAGREB. **DENMARK:** COPENHAGEN. **DEUTSCHLAND:** BAYREUTH, BREMEN, DONAUWÖRTH, ERLANGEN, NÜRNBERG, REGENSBURG, SAARBRÜCKEN, SAARLOUIS, SÜSSEN. **FRANCE:** ANNECY, AVIGNON, LILLE, LYON, MONTPELLIER, NANTES, NICE, NIMES, PARIS, REIMS, TOULOUSE. **ITALY:** MERAN. **JAPAN:** OSAKA, TOKYO. **KUWAIT:** KUWAIT. **LIECHTENSTEIN:** SCHAAN. **LUXEMBOURG:** LUXEMBOURG. **NETHERLANDS:** HAAKSBERGEN, ROTTERDAM, WILP. **SPAIN:** BARCELONA. **TURKEY:** ISTANBUL.

[WWW.BENE.COM](http://WWW.BENE.COM)