

INSTRUCTIONS D'INSTALLATION ET DE MONTAGE

Dessus de meuble-lavabo Portsmouth® 7820.400 / 7820.800

Adapté à la majorité des meubles de 30" x 21"

American Standard

Style That Works Better

Nous vous remercions d'avoir choisi nos produits... des produits qui sont synonymes de qualité supérieure depuis plus de 100 ans. De façon à vous assurer d'une installation sans problème de ce produit, veuillez lire attentivement les instructions avant de commencer. De plus, examinez la liste des matériaux et des outils recommandés; déballer soigneusement votre appareil de plomberie et inspectez-le.

Outils et matériaux recommandés :

Clé à lavabo

Clé à ouverture variable

Coupe-tuyau

Spatule de vitrier

Pince de sûreté

Clé à tuyau

Ruban à

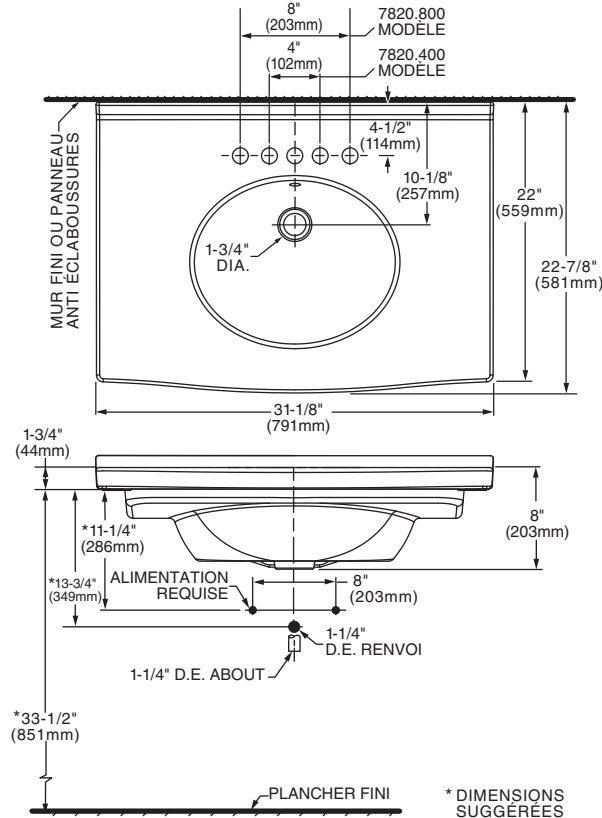
mesurer

Mastic ou calfatage

de silicone

Niveau

Dimensions De La Plomberie Brute



Installation Du Meuble-lavabo

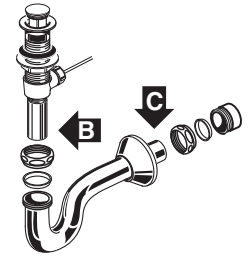
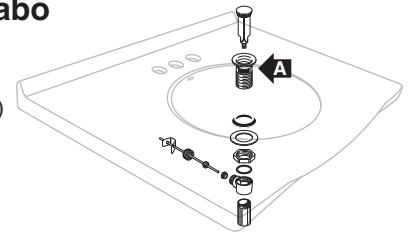
Présence de deux personnes recommandée pour cette installation.

Installer l'assemblage du drain (non inclus) dans le lavabo. S'assurer d'appliquer un trait de mastic d'étanchéité sous le rebord du drain (pièce " A ") afin d'assurer l'étanchéité entre le lavabo et le drain. Enlever le surplus de mastic après l'installation du drain dans le lavabo.

Appliquer un trait d'adhésif à la silicone sur le rebord du lavabo. Placer le dessus bien centré de gauche à droite sur le meuble-lavabo; le rebord arrière du dessus doit être à égalité de la partie arrière du meuble-lavabo. Appliquer un trait d'adhésif au silicone le long de la partie supérieure arrière du dessus du meuble-lavabo et du mur. Enlever le surplus de silicone.

Raccorder le siphon au drain et serrer à la main pour vérifier l'alignement. Il peut s'avérer nécessaire de couper un bout de l'about (partie " B ") ou un bout du bras horizontal du siphon (partie " C ").

Raccorder les conduits d'alimentation d'eau chaude et d'eau froide aux robinets de sectionnement. Resserrer les joints du siphon pour rendre l'assemblage étanche.



Entretien Et Nettoyage

Lorsque vous nettoyez le dessus du meuble-lavabo, lavez-le à l'eau tiède savonneuse. Rincez à fond à l'eau claire et essuyez à l'aide d'un chiffon doux. Évitez les détergents, les désinfectants ou les produits de nettoyage présentés sous forme de bombe aérosol qui sont abrasifs.

AS AMERICA, INC. GARANTIE LIMITÉE D'UN AN

Si une inspection de cet article de plomberie AS America, Inc. (« American Standard »), dans l'année qui suit son installation initiale, fait état d'un défaut de matériau ou de fabrication, American Standard réparera ou échangera, à sa discrétion, le produit pour un modèle semblable.

Cette garantie limitée s'applique uniquement à l'acheteur original et à l'installation initiale de ces produits. En cas de réclamation à l'égard d'une garantie limitée, une preuve d'achat sera requise. Nous vous conseillons de conserver vos reçus.

Cette garantie limitée ne s'applique pas aux conformités des codes du bâtiment locaux. Puisque les codes de la construction locaux varient considérablement, l'acheteur de ce produit devrait vérifier auprès d'un entrepreneur local en construction ou en plomberie afin de s'assurer de la conformité au code local avant l'installation.

Cette garantie limitée deviendra nulle et sans effet si le produit a été déplacé de l'endroit d'installation initial; s'il a été soumis à un mauvais entretien, à de l'abus, à une utilisation inappropriée, à un accident ou à d'autres dommages; s'il n'a pas été installé selon les instructions d'American Standard; ou s'il a été modifié d'une manière incompatible au produit tel que livré par American Standard.

L'option d'American Standard de réparer ou échanger le produit selon les conditions de cette garantie limitée n'inclut pas les frais de main-d'œuvre ou autres frais encourus pour la dépose ou l'installation. EN AUCUN CAS, AMERICAN STANDARD NE POURRA ÊTRE TENUE RESPONSABLE DES FRAIS DE RÉPARATION OU DE REMPLACEMENT DE MATÉRIEL D'INSTALLATION, Y COMPRIS MAIS NON LIMITÉ À, CARRELAGE, MARBRE, ETC American Standard ne sera nullement tenue responsable de quelque dommage autre, qu'il soit de nature consécutive ou indirecte qui soit attribuable à une défectuosité d'un produit ou à la réparation ou à l'échange d'un produit défectueux, tous étant expressément exclus de la présente garantie. Cette garantie limitée ne couvre pas la responsabilité en matière de dommages indirects ou accidentels qui sont expressément exclus de la garantie ou de tout prolongement au-delà de la durée de cette garantie limitée dans le cas de garanties tacites limitées, y compris celles de qualité marchande ou de convenance à l'égard de l'utilisation prévue. (Certains états ou provinces ne permettent pas d'exclusion ou de limitation des garanties limitées; cette exclusion peut donc ne pas s'appliquer à vous.)

Cette garantie limitée vous donne des droits juridiques spécifiques. Vous pourriez vous prévaloir d'autres droits prévus par la loi qui varient d'une province à l'autre ou d'un État à l'autre et, dans ces cas, la présente garantie limitée n'a aucun effet sur ces droits prévus par la loi.

Aux États-Unis:

American Standard Brands

P.O. Box 6820

Piscataway, New Jersey 08855

Attention: Directeur du Service à la clientèle

Les résidents des États-Unis peuvent aussi obtenir des informations à propos de la garantie en composant le numéro sans frais (800) 442-1902

www.americanstandard.com

Au Canada:

AS Canada, ULC

5900 Avebury Rd.

Mississauga, Ontario

Canada L5R 3M3

Sans frais: (800) 387-0369

www.americanstandard.ca

Au Mexique :

American Standard B&K Mexico

S. de R.L. de C.V.

Via Morelos n° 330

Col. Santa Clara

Ecatepec 55540 Edo. Mexico

Sans frais: 01-800-839-1200

www.americanstandard.com.mx