


Location:



## Wall Mounted Grab Bar & Hand Shower with non-positive shut-off, T-700B-V Specification Submittal

### Feature Highlights

- ADA compliant wall mounted grab bar with adjustable slide for hand shower cradle
- Grab bar available in 24 or 36 inch length in brushed stainless steel finish
- Hand shower wand #ADACHS, non-positive shut-off, single function, standard 5 foot flexible metal hose and in-line vacuum breaker
- Standard flow rate is 2.5 gpm (9.5 L/min)  
*Optional lower flow rate restrictor available* 
- 90 degree wall mounted water supply elbow in chrome
- Hand shower installation requires that Symmons pressure balance mixing valve include optional check stops
- Hand shower is not compatible with systems that include S-model mixing valves with IPS connections

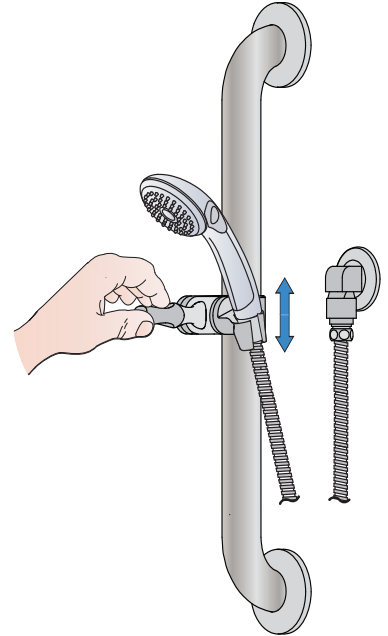
### Model Numbers

- T-700B-24-V  
24 inch grab bar with hand shower
- T-700B-24-V-NE  
24 inch grab bar with hand shower,  
without wall mounted water supply elbow
- T-700B-36-V  
36 inch grab bar with hand shower
- T-700B-36-V-NE  
36 inch grab bar with hand shower,  
without wall mounted water supply elbow

### Finish Options / Modifications



*Append appropriate -suffix to model number*

- STN Satin nickel hand shower wand in place of chrome
  - Polished chrome (standard)



### Options / Modifications

*Append appropriate -suffix to model number*

-  -2.0 2.0 (7.6 L/min) flow rate restrictor
-  -1.5 1.5 (5.7 L/min) flow rate restrictor
- 72 6 foot flexible metal hose in place of 5 foot flexible metal hose
- R60 5 foot white vinyl hose in place of 5 foot flexible metal hose
- R72 6 foot white vinyl hose in place of 5 foot flexible metal hose
- R84 7 foot white vinyl hose in place of 5 foot flexible metal hose
- QD Quick disconnect on water supply end of hand shower hose

### Compliance

Grab bar assembly and hand shower with non-positive shut-off complies with requirements where applicable.

ASSE 1014 certified for wall chrome ell and hand shower hose in-line vacuum breaker



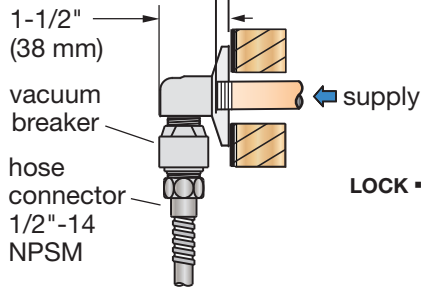
### Warranty





- Limited Lifetime - to the original end purchaser in consumer installations
- 5 years - for commercial installations

# Dimensions Wall Mounted Grab Bar & Hand Shower, T-700B-V

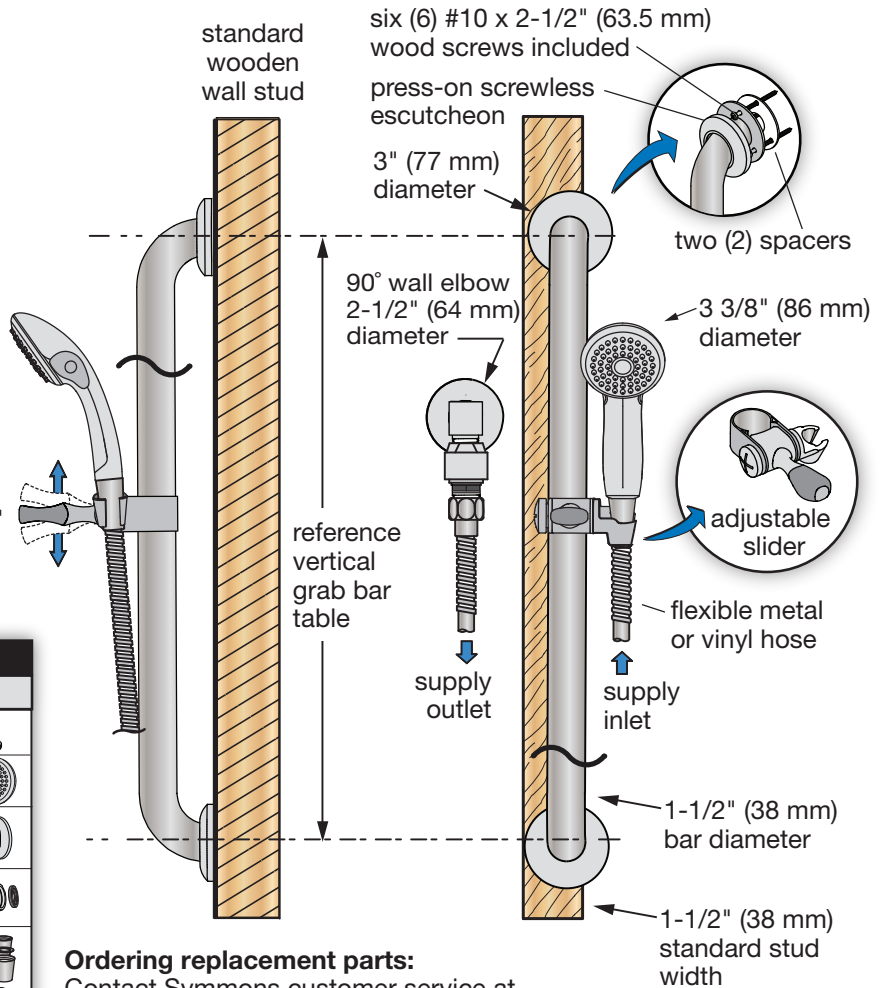
Vertical Grab Bar	
Model	Length
T-700B-24-V	24" (610 mm)
T-700B-36-V	36" (914 mm)

extend male 1/2" I.P.S. threads from finished wall 3/8" (10 mm)



Replacement Parts	
Part Number	Item
FP-SM6*	slider assembly 
ADACHS*	wand 
FP-40*	wall elbow & flange 
INLINE-VB	vacuum breaker 
SP-4	<u>Hand Shower Hose</u> ▪ flexible metal (5')
SP-4-6	▪ flexible metal (6')
ST-12RV	▪ vinyl (5')
ST-12RV6	▪ vinyl (6')

**\*Note:** When ordering replacement parts for product with an optional decorative finish, append appropriate three letter finish suffix code to part numbers marked with an asterisk (\*).



**Ordering replacement parts:**  
Contact Symmons customer service at P: (800) 796-6667, F: (800) 961-9621 M-F 7:30 am - 7:00 pm EST or check our website at [symmons.com](http://symmons.com) for a list of Symmons distributors

**Note:** Dimensions subject to change without notice

Ubicación:



## Agarradera de pared y ducha de mano con cierre no positivo, T-700B-V

### Presentación de especificaciones

#### Características destacadas

- Agarradera de pared que cumple con la ADA con deslizador ajustable para sujetador de ducha de mano
- La agarradera está disponible en 24 y 36 pulgadas, con acabado de acero inoxidable
- Regadera de mano #ADACHS, cierre no positivo, una sola función, manguera estándar de metal flexible de 5 pies e igualador de presión integrado
- El caudal estándar es de 2.5 gpm (9.5 l/min)  
*Hay disponible un reductor de caudal opcional*
- Codo cromado de 90 grados montado en la pared para suministro de agua
- La instalación de la ducha de mano requiere que la válvula mezcladora equilibradora de presión incluya válvulas opcionales de retención y bloqueo
- La ducha de mano no es compatible con sistemas que incluyan válvulas mezcladoras modelo S con salidas de unión IPS

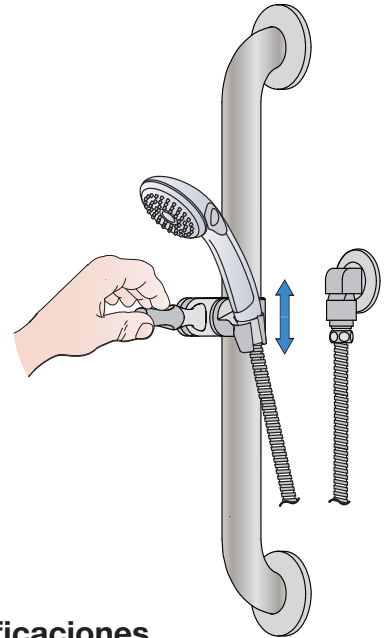
#### Números de modelo

- T-700B-24-V  
Agarradera de 24 pulgadas con ducha de mano
- T-700B-24-V-NE  
Agarradera de 24 pulgadas con ducha de mano, sin codo de suministro de agua montado en la pared
- T-700B-36-V  
Agarradera de 36 pulgadas con ducha de mano
- T-700B-36-V-NE  
Agarradera de 36 pulgadas con ducha de mano, sin codo de suministro de agua montado en la pared

#### Opciones / Modificaciones de acabado

Anexar la -terminación apropiada al número de modelo

- STN Ducha de mano de níquel satinado en vez de cromo
  - Cromo pulido (estándar)



#### Opciones / Modificaciones

Anexar la -terminación apropiada al número de modelo

- 2.0 reductor de caudal a 2.0 (7.6 L/min)
- 1.5 reductor de caudal a 1.5 (5.7 L/min)
- 72 manguera de metal flexible de 6 pies en vez de la manguera de metal flexible de 5 pies
- R60 manguera de vinil blanco de 5 pies en vez de la manguera de metal flexible de 5 pies
- R72 manguera de vinil blanco de 6 pies en vez de la manguera de metal flexible de 5 pies
- R84 manguera de vinil blanco de 7 pies en vez de la manguera de metal flexible de 5 pies
- QD Desconexión rápida del extremo con suministro de agua de la manguera de la ducha de mano

#### Cumplimiento

La agarradera y ducha de mano con cierre no positivo cumplen con los requerimientos aplicables.

Igualador de presión integrado certificado por ASSE 1014 para el codo cromado de agua y la manguera de la ducha de mano



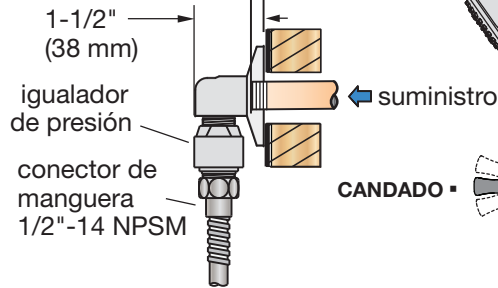
#### Garantía

- Limitada durante la vida útil - al comprador final original en las instalaciones del consumidor
- 5 años- para instalaciones industriales y comerciales

## Dimensiones agarradera de pared y ducha de mano, T-700B-V

Agarradera de pared	
Modelo	Longitud
T-700B-24-V	24" (610 mm)
T-700B-36-V	36" (914 mm)

extiende las roscas macho de 1/2" I.P.S. de la 3/8" (10 mm)



Repuestos	
Nro de pieza	Artículo
FP-SM6*	conjunto de deslizador
ADACHS*	ducha de mano
FP-40*	codo de pared y brida
INLINE-VB	igualador de presión
SP-4	<u>Manguera de la ducha de mano</u>
SP-4-6	▪ metal flexible (5 pies)
ST-12RV	▪ metal flexible (6 pies)
ST-12RV6	▪ vinil (5 pies)
	▪ vinil (6 pies)

**\*Nota:** Al ordenar repuestos para el producto con un acabado decorativo opcional, agregue el código de terminación de tres letras que sea apropiado a los números de parte marcados con un asterisco (\*).

soportes estándar para pared de madera

incluye seis (6) tornillos para madera #10 x 2-1/2" (63.5 mm)

montaje decorativo a presión sin tornillos

3" (77 mm) de diámetro

dos (2) espaciadores

codo de pared de 90° de 2-1/2" (64 mm) de diámetro

3 3/8" (86 mm) de diámetro



tabla de referencia para agarradera vertical

salida de suministro

manguera de metal flexible o de vinil

entrada de suministro

1-1/2" (38 mm) de diámetro de barra

1-1/2" (38 mm) ancho estándar de soporte

### Para ordenar repuestos:

Llame a servicio al cliente de Symmons al teléfono: (800) 796-6667, fax: (800) 961-9621 L a V de 7:30 am a 7:00 pm EST o consulte nuestro sitio web en [symmons.com](http://symmons.com) para ver una lista de distribuidores Symmons

**Nota:** Las dimensiones pueden cambiar sin previo aviso

Emplacement :



## Barre d'appui et douche à main murales avec commande d'arrêt négative, T-700B-V

### Présentation des spécifications

#### Caractéristiques principales

- Barre d'appui murale conforme à l'ADA avec glisseur ajustable pour le support arqué de la douche à main.
- Barre d'appui disponible en longueur de 24 ou 36 po en fini d'acier inoxydable brossé.
- Main de la douche à main #ADACHS, commande d'arrêt négative, fonction unique, tuyau de métal flexible de 5 pieds et brise-vide en ligne.
- Le débit standard est de 2,5 gpm (9,5 L/min)  
*Régulateur de débit faible en option disponible*
- Coude en chrome d'alimentation en eau monté au mur à 90 degrés.
- L'installation de la douche à main nécessite que la vanne de mélange de balance de la pression comprenne les arrêts intégrés en option.
- La douche à main n'est pas compatible avec les systèmes qui incluent les vannes de mélange du modèle S avec raccords IPS.

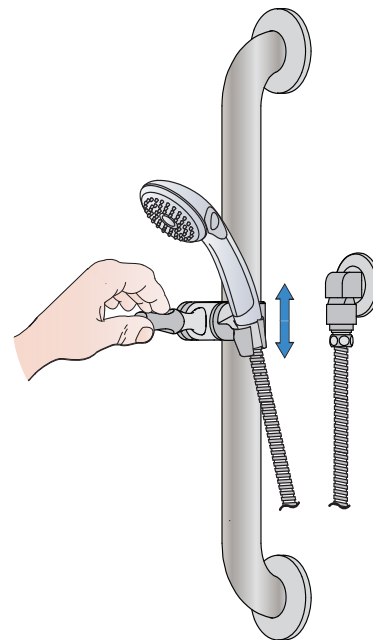
#### Numéros de modèle

- T-700B-24-V  
Barre d'appui de 24 pouces avec douche à main
- T-700B-24-V-NE  
Barre d'appui de 24 pouces avec douche à main, sans coude d'alimentation en eau monté au mur
- T-700B-36-V  
Barre d'appui de 36 pouces avec douche à main
- T-700B-36-V-NE  
Barre d'appui de 36 pouces avec douche à main, sans coude d'alimentation en eau monté au mur

#### Options / Modifications du fini

*Juxtaposer le -suffixe approprié au numéro de modèle*

- STN Main de la douche à main en nickel satiné au lieu du chrome
  - Chrome poli (standard)



#### Options / Modifications

*Juxtaposer le -suffixe approprié au numéro de modèle*

- 2,0 Régulateur de débit de 2,0 gpm (7,6 L/min)
- 1,5 Régulateur de débit de 1,5 gpm (5,7 L/min)
- 72 Boyau en métal flexible de 6 pieds au lieu du boyau de 5 pieds
- R60 Boyau en vinyle blanc de 5 pieds au lieu du boyau de métal flexible de 5 pieds
- R72 Boyau en vinyle blanc de 6 pieds au lieu du boyau de métal flexible de 5 pieds
- R84 Boyau en vinyle blanc de 7 pieds au lieu du boyau de métal flexible de 5 pieds
- QD Débranchement rapide sur l'extrémité de l'alimentation en eau du tuyau de douche à main

#### Conformité

L'ensemble de la barre d'appui et de la douche à main avec commande d'arrêt négative se conforme aux exigences, le cas échéant.

Certifié ASSE 1014 pour le coude mural en chrome et le brise-vide en ligne de la douche à main.



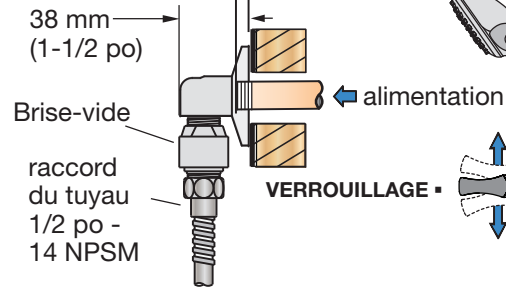
#### Garantie

- À vie limitée - à l'acheteur final original dans les installations du client.
- 5 ans - pour des installations commerciales et industrielles.

## Dimensions Barre d'appui et douche à main murales, T-700B-V

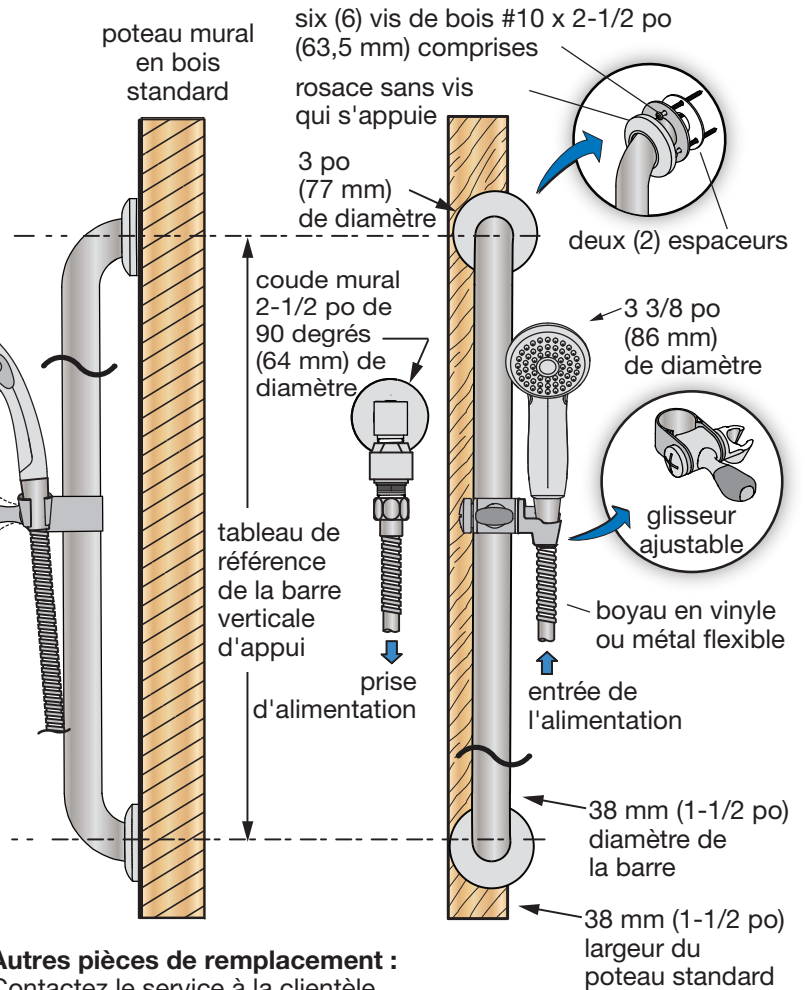
Barre d'appui	
Modèle	Longueur
T-700B-24-V	610 mm (24 po)
T-700B-36-V	914 mm (36 po)

files I.P.S. mâle prolongés de 1/2 po du mur fini de 3/8 po (10 mm)



Pièces de remplacement	
Numéro de pièce	Article
FP-SM6*	assemblage du glisseur
ADACHS*	main
FP-40*	coude mural et bride
INLINE-VB	Brise-vide
SP-4 SP-4-6 ST-12RV ST-12RV6	Tuyau de douche à main <ul style="list-style-type: none"> <li>▪ métal flexible (5 pieds) </li> <li>▪ métal flexible (6 pieds) </li> <li>▪ vinyle (5 pieds) </li> <li>▪ vinyle (6 pieds) </li> </ul>

**\*Remarque :** Lorsque vous commandez des pièces de remplacement pour les produits avec un fini de décoration en option, ajoutez un code de suffixe de fini de trois lettres approprié aux numéros de pièces marqués avec un astérisque(\*)



**Autres pièces de remplacement :**  
 Contactez le service à la clientèle de Symmons au  
 P : (800) 796-6667, F : (800) 961-9621  
 Lun - ven de 7 h 30 à 19 h HNE  
 ou bien visitez notre site Web au [symmons.com](http://symmons.com) pour obtenir une liste des distributeurs Symmons

**Remarque :**  
 Les dimensions sont sujettes à changer sans préavis.