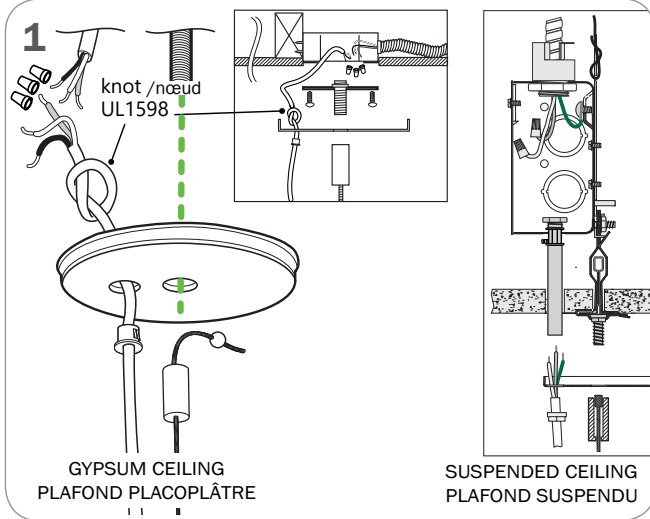


# STENCIL

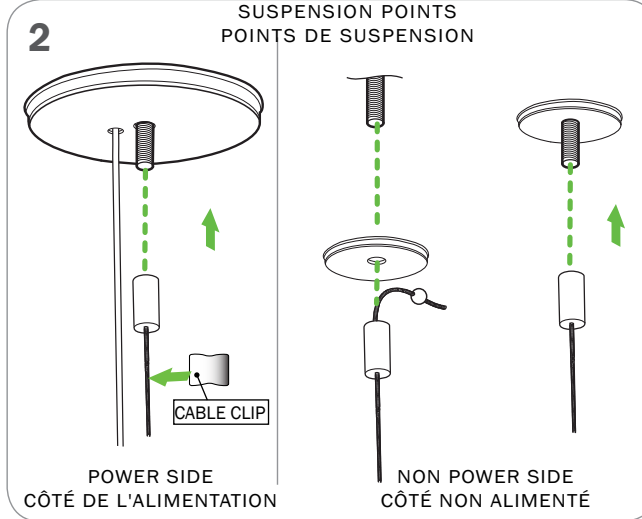
## PENDANT LINEAR DIRECT INSTALLATION INSTRUCTIONS

## DIRECTIVES D'INSTALLATION DE LA SUSPENSION LINÉAIRE ÉCLAIRAGE DIRECT

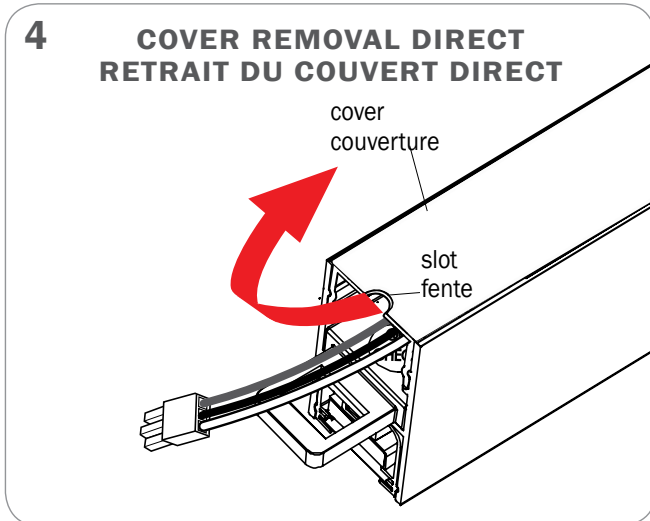
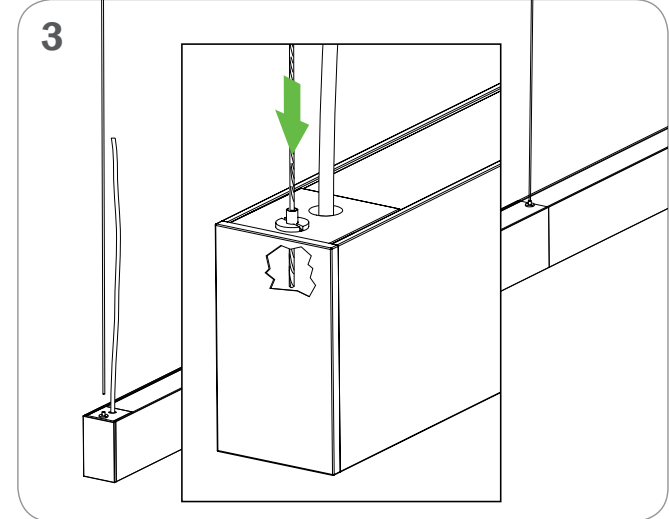
**NOTE:** ENSURE THAT THE POWER TO THE FIXTURE'S CIRCUIT IS TURNED OFF. / VEUILLEZ VOUS ASSURER QUE L'ALIMENTATION DU LUMINAIRE EST COUPÉE AU CIRCUIT.



THE JUNCTION BOX MUST BE SOLIDLY FIXED AND ATTACHED TO THE STRUCTURAL MEMBER INSIDE TO THE CEILING CONNECT THE POWER CORD TO THE CEILING POWER FEED  
LA BOÎTE DE JONCTION DOIT ÊTRE FERMEMENT PLACÉE ET RATTACHÉE À LA STRUCTURE À L'INTÉRIEUR DU PLAFOND RACCORDER LE CORDON D'ALIMENTATION À L'ALIMENTATION DANS LE PLAFOND



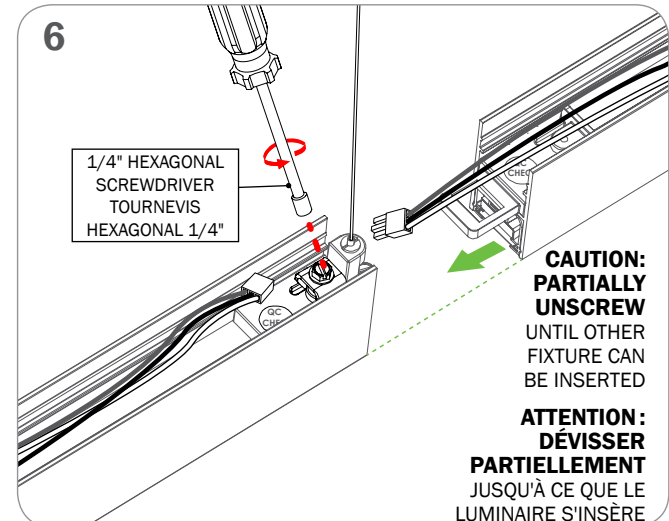
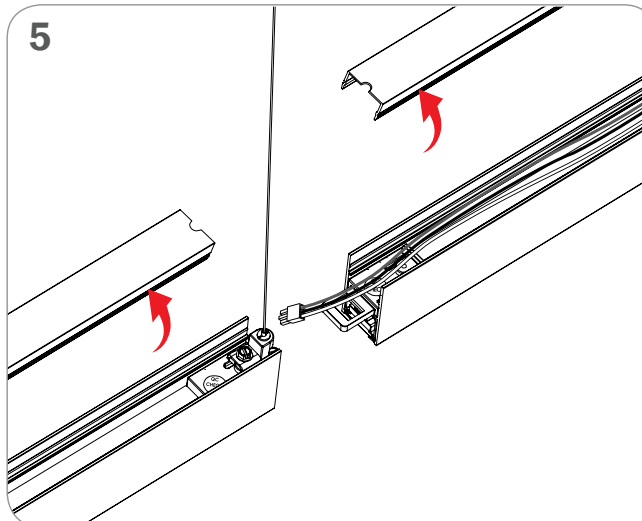
PLACE CANOPIES IN POSITION ACCORDING TO THE SHOP DRAWINGS  
POSITIONNER LES PAFONNIERS EN POSITION COMME ILLUSTRÉ DANS LES DESSINS TECHNIQUES



**CONTINUOUS ROW: FOLLOW STEPS 1 TO 3 TO INSTALL NEXT FIXTURE IN CEILING, THEN: REMOVE COVERS.**

**POUR ENFILADE CONTINUE SUIVRE LES ÉTAPES 1 À 3 POUR INSTALLER LE PROCHAIN LUMINAIRE AU PLAFOND PUIS:**

**ENLEVER LES COUVERTURES**



La conception et le développement font partie d'un processus d'évolution continu chez Éclairage Axis. Nous nous réservons le droit de changer les spécifications. Pour obtenir l'information la plus récente sur le produit, veuillez contacter Axis.

Product design and development is an ongoing process at Axis Lighting. We reserve the right to change specifications. Contact Axis for the latest product information. © 2016 Axis Lighting Inc. 1.800.263.2947 [T]514.948.6272

NOM DE FILIÈRE / FILE NAME: STENCIL.PENDANT.DIRECT  
RÉVISION 001 / REVISION 001

2 / 11 / 2018



**AVERTISSEMENT :** LOCALISER TOUS LES CIRCUITS ET CABLES. RISQUE D'INCENDIE ET DE CHOC ÉLECTRIQUE. LE LUMINAIRE DOIT ÊTRE INSTALLÉ PAR UN ÉLECTRICIEN QUALIFIÉ ET EN RESPECTANT LES CODES DU BÂTIMENT ET ÉLECTRIQUES NATIONAUX ET LOCAUX. COUPER L'ALIMENTATION AU PANNEAU ÉLECTRIQUE AVANT D'EFFECTUER L'ENTRETIEN.

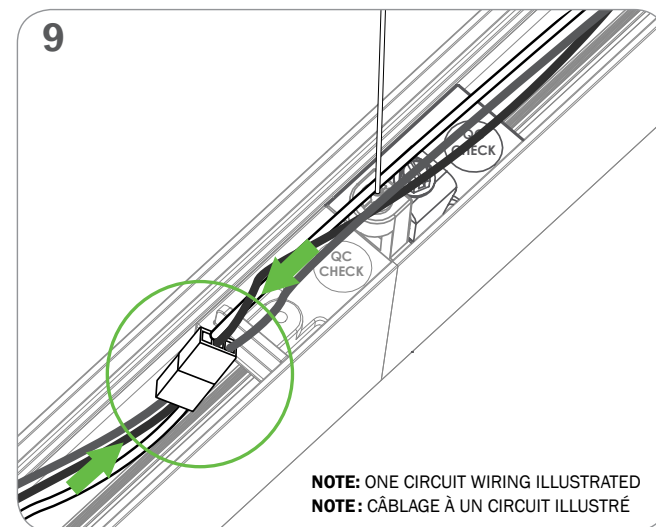
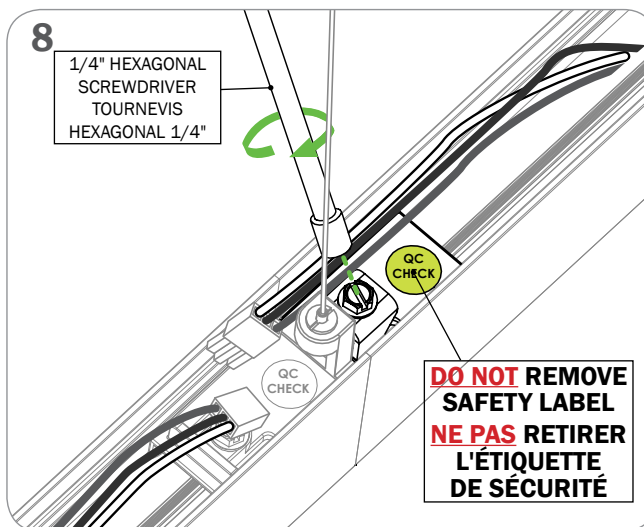
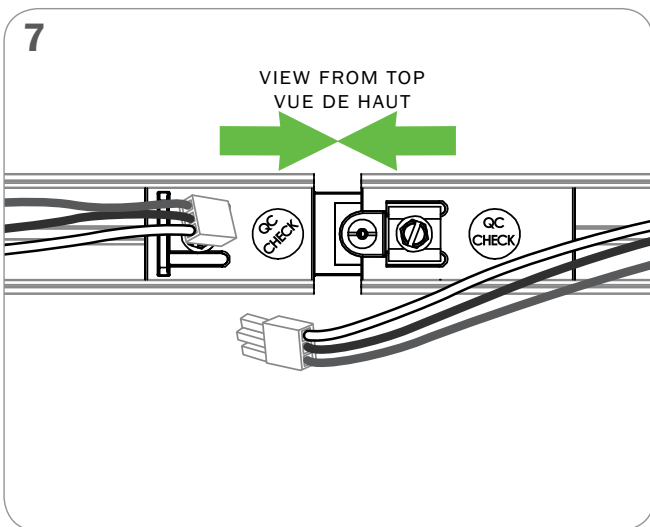
**WARNING :** LOCATE ALL POWER CONDUITS AND CABLES. RISK OF FIRE AND ELECTRICAL SHOCK. FIXTURE MUST BE INSTALLED BY A QUALIFIED ELECTRICIAN ONLY IN ACCORDANCE WITH NATIONAL, LOCAL BUILDING AND ELECTRICAL CODES. DISCONNECT POWER AT ELECTRICAL PANEL BEFORE SERVICING.

# STENCIL

## PENDANT LINEAR DIRECT INSTALLATION INSTRUCTIONS

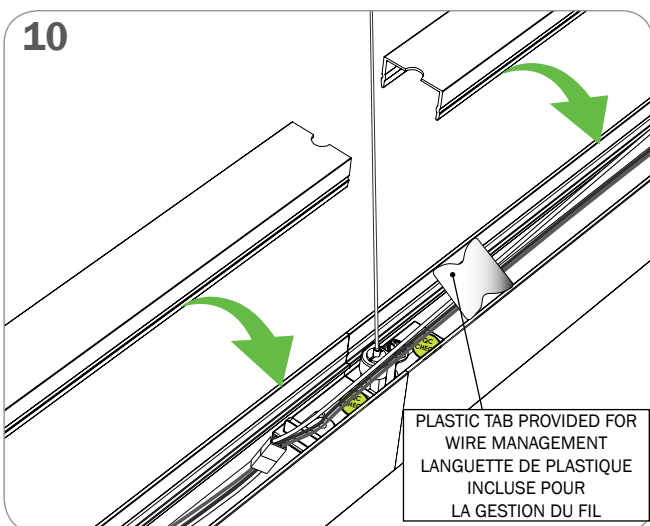
## DIRECTIVES D'INSTALLATION DE LA SUSPENSION LINÉAIRE ÉCLAIRAGE DIRECT

**NOTE:** ENSURE THAT THE POWER TO THE FIXTURE'S CIRCUIT IS TURNED OFF. / VEUILLEZ VOUS ASSURER QUE L'ALIMENTATION DU LUMINAIRE EST COUPÉE AU CIRCUIT.



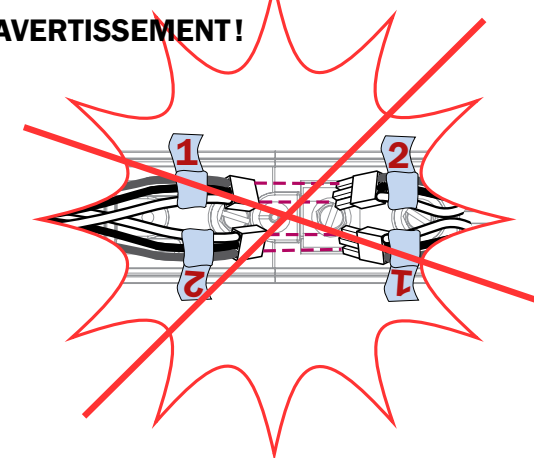
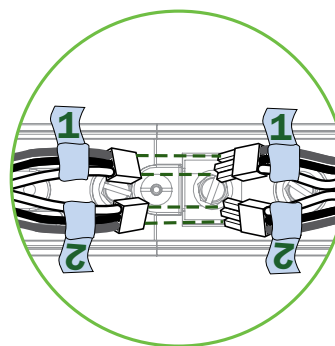
MAKE ELECTRICAL CONNECTIONS  
IN MULTIPLE CIRCUIT RUNS, PLEASE REFER TO LABELS ON CONNECTORS FOR  
APPROPRIATE PAIRINGS

EFFECTUER LES CONNEXIONS ÉLECTRIQUES  
DANS LES ENFILEDES À PLUSIEURS CIRCUITS, POUR DES JUMELAGES  
ADÉQUATS VEUILLEZ VOUS RÉFÉRER  
AUX ÉTIQUETTES SUR LES CONNECTEURS



ENSURE NO WIRES ARE IN THE WAY WHEN SNAPPING ON COVER  
VOUS ASSUREZ QU'AUCUN FIL NE SERA COINCÉ LORSQUE VOUS ENCLENCHEZ LE COUVERT

### WARNING! / AVERTISSEMENT!



La conception et le développement font partie d'un processus d'évolution continu chez Éclairage Axis. Nous nous réservons le droit de changer les spécifications. Pour obtenir l'information la plus récente sur le produit, veuillez contacter Axis.

Product design and development is an ongoing process at Axis Lighting. We reserve the right to change specifications. Contact Axis for the latest product information. © 2016 Axis Lighting Inc. 1.800.263.2947 [T]514.948.6272

NOM DE FILIÈRE / FILE NAME: STENCIL.PENDANT.DIRECT  
RÉVISION 001 / REVISION 001

2 / 11 / 2018



**AVERTISSEMENT :** LOCALISER TOUS LES CIRCUITS ET CABLES. RISQUE D'INCENDIE ET DE CHOC ÉLECTRIQUE. LE LUMINAIRE DOIT ÊTRE INSTALLÉ PAR UN ÉLECTRICIEN QUALIFIÉ ET EN RESPECTANT LES CODES DU BÂTIMENT ET ÉLECTRIQUES NATIONAUX ET LOCAUX. COUPER L'ALIMENTATION AU PANNEAU ÉLECTRIQUE AVANT D'EFFECTUER L'ENTRETIEN.

**WARNING :** LOCATE ALL POWER CONDUITS AND CABLES. RISK OF FIRE AND ELECTRICAL SHOCK. FIXTURE MUST BE INSTALLED BY A QUALIFIED ELECTRICIAN ONLY IN ACCORDANCE WITH NATIONAL, LOCAL BUILDING AND ELECTRICAL CODES. DISCONNECT POWER AT ELECTRICAL PANEL BEFORE SERVICING.