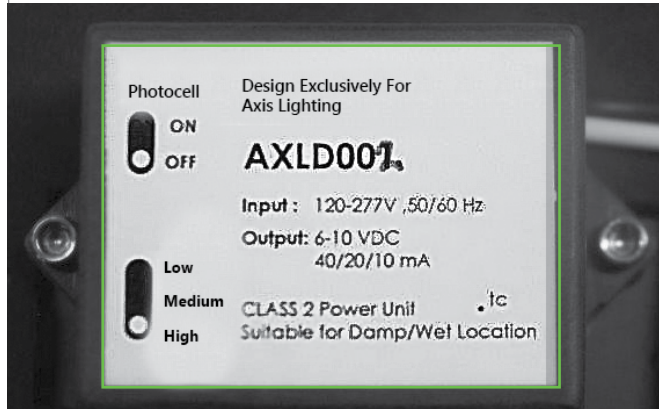
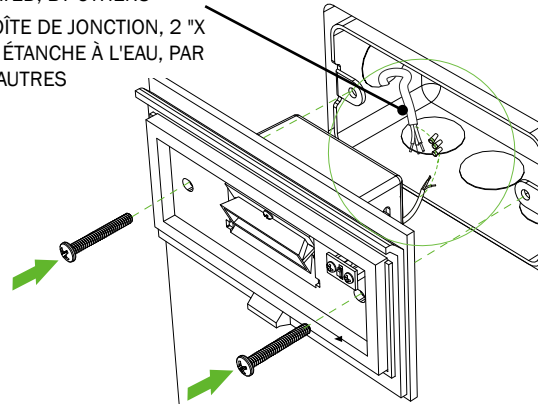


DRIVER SET UP BEFORE INSTALLATION PILOTE CONFIGURÉ AVANT L'INSTALLATION



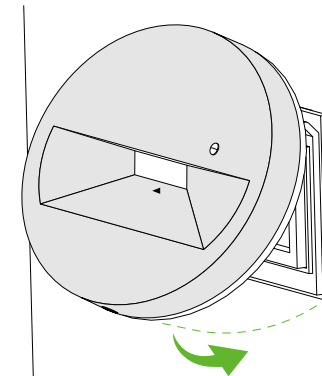
SET UP INTENSITY AND PHOTOCELL PRIOR TO INSTALLATION IN J-BOX, BY OTHERS.
CONFIGURER L'INTENSITÉ ET LA CELLULE PHOTOÉLECTRIQUE AVANT L'INSTALLATION DANS LA BOÎTE DE JONCTION, PAR D'AUTRES.

1 J-BOX, 2" X 4" WATER TIGHT RATED, BY OTHERS BOÎTE DE JONCTION, 2" X 4" ÉTANCHE À L'EAU, PAR D'AUTRES



MAIN POWER AND FINAL ELECTRICAL CONNECTIONS BY OTHERS.
ALIMENTATION PRINCIPALE ET CONNEXIONS ÉLECTRIQUES FINALES
PAR D'AUTRES.

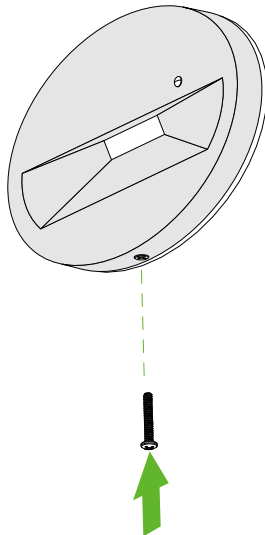
2



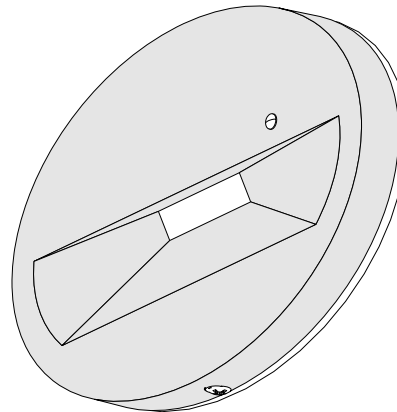
ASSURE GASKET SIT FLAT AND ALL ROUND J-BOX TO ASSURE
TIGHTNESS.

ASSUREZ-VOUS QUE LE JOINT EST BIEN À PLAT ET TOUT AUTOUR
DE LA BOÎTE DE JONCTION POUR ASSURER L'ÉTANCHÉITÉ.

3



4



Product design and development is an ongoing process at Axis Lighting. We reserve the right to change specifications.
Contact Axis for the latest product information. © 2018 Axis Lighting Inc. 1.800.263.2947 [T]514.948.6272

La conception et le développement font partie d'un processus d'évolution continu chez Éclairage Axis. Nous nous réservons le droit de changer les spécifications. Pour obtenir l'information la plus récente sur le produit, veuillez contacter Axis.

FILE NAME / NOM DE FILIÈRE : BCSL_OH.inst
REVISION 001 / RÉVISION 001

4 / 09 / 2020



WARNING : LOCATE ALL POWER CONDUITS AND CABLES. **RISK OF FIRE AND ELECTRICAL SHOCK. FIXTURE MUST BE INSTALLED BY A QUALIFIED ELECTRICIAN ONLY IN ACCORDANCE WITH NATIONAL, LOCAL BUILDING AND ELECTRICAL CODES. DISCONNECT POWER AT ELECTRICAL PANEL BEFORE SERVICING.**

AVERTISSEMENT : LOCALISER TOUS LES CIRCUITS ET CABLES. **RISQUE D'INCENDIE ET DE CHOC ÉLECTRIQUE. LE LUMINAIRE DOIT ÊTRE INSTALLÉ PAR UN ÉLECTRICIEN QUALIFIÉ ET EN RESPECTANT LES CODES DU BÂTIMENT ET ÉLECTRIQUES NATIONAUX ET LOCAUX. COUPER L'ALIMENTATION AU PANNEAU ÉLECTRIQUE AVANT D'EFFECTUER L'ENTRETIEN.**